



Bulletin No 6

November 14, 2018



XX Copa Centroamericana de Voleibol
Mayor Masculino
El Salvador
8 - 17 noviembre 2018



Calendario de Entrenamiento / Trainer Schedule



	HORA	Gimnasio FESAVOL	HORA	Gimnasio FESAVOL
15 Nov	7:00	GUA	8:00	PAN
	9:00	HON	10:00	CRC
	11:00	ESA	12:00	NCA
	13:00	BIZ		
16 Nov	7:00	BIZ	8:00	GUA
	9:00	NCA	10:00	HON
	11:00	PAN	12:00	ESA



FEDERATION INTERNATIONALE DE VOLLEYBALL
ASOCIACION DE FEDERACIONES CENTROAMERICANAS
DE VOLEIBOL AFECAVOL

0-1

**UNIFORMS COLORS /
COLORES UNIFORMES**

CITY

San Salvador

REGISTERED COLORS / REGISTRO COLORES

(ONLY SHIRT COLOR / SOLO COLOR CAMISA)

DATE

09/11/2018

POOL
PHASE

**A
FINAL**

BIZ	CRC	ESA	GUA	HON	NCA	PAN
BLUE	ROJO	AZUL O.	CELESTE	AZUL	AZUL	AZUL
WHITE	AZUL	BLANCO	BLANCO	GRIS	BLANCO	ROJO
	BLANCO	AZUL		NEGRO		

MATCH SCHEDULE Calendrier des matches				TEAMS CHOICE (1-2 OR 3) Choix des équipes (1-2 ou 3)				FIVB DECISION Décision de la FIVB	
DATE :	N° Match	Team Equipe	Team Equipe	1st CHOICE 1 er Choix		LIBERO		A	B
		A	B	A	B	A	B		
15-nov.	16	GUA	PAN			CELESTE	ROJO	BLANCO	AZUL
15-nov.	17	HON	CRC			GRIS	AZUL	AZUL	BLANCO
15-nov.	18	ESA	NCA			BLANCO	ROJO	AZUL	BLANCO
16-nov.	19	BIZ	GUA			BLUE	BLANCO	WHITE	CELESTE
16-nov.	20	NCA	HON			BLANCO	GRIS	AZUL	NEGRO
16-nov.	21	PAN	ESA			AZUL	AZUL O.	ROJO	BLANCO

APPROVAL: FIVB TECHNICAL DELEGATE



P-4 VOLLEYBALL • Collated results & ranking



XX Copa Centroamericana Mayor Masculina
Results of Wednesday, 14' 14e 'November' 14e '2018

MATCH RESULTS

FINAL

No	Date	Teams	Set	Result per set (points)					Total Points	Time	Spectators
				1	2	3	4	5			
1	10/11/2018	PAN - CRC	0-3	21-25	16-25	21-25			58- 75	1:20	100
2	10/11/2018	BIZ - HON	3-1	25-22	22-25	25-16	25-18		97- 81	1:45	350
3	10/11/2018	GUA - ESA	3-0	25-22	25-17	25-22			75- 61	1:25	1,000
4	11/11/2018	HON - PAN	1-3	25-17	19-25	16-25	24-26		84- 93	1:54	100
5	11/11/2018	CRC - NCA	3-0	28-26	25-16	25-19			78- 61	1:28	250
6	11/11/2018	ESA - BIZ	3-0	25-21	32-30	25-19			82- 70	1:29	700
7	12/11/2018	HON - GUA	0-3	11-25	15-25	15-25			41- 75	1:08	50
8	12/11/2018	CRC - BIZ	3-0	25-20	25-21	25-22			75- 63	1:16	50
9	12/11/2018	NCA - PAN	3-0	25-23	26-24	25-22			76- 69	1:31	75
10	13/11/2018	GUA - CRC	3-0	25-18	25-12	27-25			77- 55	1:38	125
11	13/11/2018	BIZ - NCA	2-3	14-25	21-25	25-22	25-19	11-15	96-106	1:57	150
12	13/11/2018	ESA - HON	2-3	19-25	24-26	25-23	25-22	10-15	103-111	2:24	500
13	14/11/2018	NCA - GUA	0-3	14-25	12-25	25-27			51- 77	1:14	50
14	14/11/2018	PAN - BIZ	1-3	17-25	15-25	25-21	12-25		69- 96	1:43	100
15	14/11/2018	CRC - ESA	3-0	25-22	25-23	25-23			75- 68	1:33	550
16	15/11/2018	GUA - PAN									
17	15/11/2018	HON - CRC									
18	15/11/2018	ESA - NCA									
19	16/11/2018	BIZ - GUA									
20	16/11/2018	NCA - HON									
21	16/11/2018	PAN - ESA									

TEAM RANKING

FINAL

Rk	Code	Team	Matches				Results Details						Points			Sets		
			Pts	T	W	L	3-0	3-1	3-2	2-3	1-3	0-3	W	L	Ratio	W	L	Ratio
1	GUA	Guatemala	20	4	4	0	4	0	0	0	0	0	304	208	1.462	12	0	MAX
2	CRC	Costa Rica	20	5	4	1	4	0	0	0	1	358	327	1.095	12	3	4.000	
3	NCA	Nicaragua	8	4	2	2	1	0	1	0	2	294	320	0.919	6	8	0.750	
4	BIZ	Belize	10	5	2	3	0	2	0	1	0	422	413	1.022	8	11	0.727	
5	ESA	El Salvador	7	4	1	3	1	0	0	1	0	314	331	0.949	5	9	0.556	
6	PAN	Panama	5	4	1	3	0	1	0	0	1	289	331	0.873	4	10	0.400	
7	HON	Honduras	5	4	1	3	0	0	1	0	2	317	368	0.861	5	11	0.455	





P-2 VOLLEYBALL • Match result

XX Copa Centroamericana Mayor Masculina FINAL



Match: 13 **Date:** 14/11/2018 **Spectators:** 50
City: San Salvador
Hall: FESAVOL
Match duration: **Start:** 15:00 **End:** 16:14 **Total:** 1:14

Teams	Sets	1	2	3	4	5	Total
NCA	0	14	12	25			51
GUA	3	25	25	27			77
Set duration		0:21	0:19	0:28			1:08

Referees: Rivas, Hector (ESA) & Gentle, Leon (BIZ)

NCA • Nicaragua		1	2	3	4	5	Pts
1	Zeledon Jony (OH)	■	■	■			9
2	Garcia Denis (OP)	■	■	□			3
3	Baquedano Romnier (MB)	□		■			1
4	Duarte Kevin (MB)	■	■				
5	Cuadra Diego (MB)		■	■			2
6	Rostran Jordy (MB)	■					
7	Sevilla Kenneth (OP)			□			
8	Solis Alvaro (S)						
9	Cerda Rony (S)	■	■	■			1
10	L Castillo Miguel (L)	L	L	L			
11	Valdivia Tito (OH)	■	■	■			7
12	Hernandez Byron (OH)	□	■	■			7

GUA • Guatemala		1	2	3	4	5	Pts
2	Lopez Carlos (OH)	■	■	■			8
3	Chacon Wagner (OH)	■	■	■			4
4	Menendez Axel (OH)						
6	Pineda Edras (MB)			□	■		2
7	Ruano Adan (S)			□	■		1
8	L Santa Cruz Luis (L)	L	L	L			
11	Leonardo Andy (OP)	■	■	■			12
12	L Pineda Tirso (L)		L	L			
14	Chinchilla Brandon (MB)	■	■	■			6
15	Aragon Leonel (MB)	■	■	□			2
17	Gonzalez Gerardo (S)	■	■	□			2
19	Hernandez Jason (MB)						

Coach: Hernandez, Osman (NCA)
Assistant: Mena, Jorge (NCA)

Coach: Reider, Lucas (CUB)
Assistant: Castaneda, Luis (GUA)

TEAMS AND PLAYERS PERFORMANCES

Won Pts	Total Atts	No Name	Scoring Skills	Won Pts	Total Atts	No Name
23	80	Total Team		28	65	Total Team
8	23	1 Zeledon Jony (OH)	Spike	9	20	11 Leonardo Andy (OP)
6	17	11 Valdivia Tito (OH)		6	14	2 Lopez Carlos (OH)
3	34	Total Team	Block	5	36	Total Team
1	2	2 Garcia Denis (OP)		2	4	2 Lopez Carlos (OH)
1	6	5 Cuadra Diego (MB)	Serve	1	1	7 Ruano Adan (S)
4	53	Total Team		4	75	Total Team
2	9	12 Hernandez Byron (OH)	Opp. error	2	14	11 Leonardo Andy (OP)
1	9	11 Valdivia Tito (OH)		1	14	3 Chacon Wagner (OH)
21		Total Team	Total	40		Total Team
51	167	Total Team		77	176	Total Team

Best Scorer	Won Pts	Total Atts	No Name
12	39	11	Leonardo Andy (OP)

Excellent	Total Atts	No Name	Non scoring Skills	Excellent	Total Atts	No Name
5	64	Total Team		15	65	Total Team
2	8	12 Hernandez Byron (OH)	Dig	5	11	3 Chacon Wagner (OH)
1	3	3 Baquedano Romnier (MB)		3	7	2 Lopez Carlos (OH)
12	71	Total Team	Set	14	56	Total Team
12	69	9 Cerda Rony (S)		7	31	17 Gonzalez Gerardo (S)
26	67	Total Team	Reception	18	40	Total Team
9	25	1 Zeledon Jony (OH)	Success - Faults	8	14	3 Chacon Wagner (OH)
7	21	10 Castillo Miguel (L)	# Attempts	4	9	8 Santa Cruz Luis (L)

■ Starting line-up Pts = Points scored [nn] = Captain
 □ Substitute Atts = Attempts L = Libero
 Opp = Opponent





P-2 VOLLEYBALL • Match result

XX Copa Centroamericana Mayor Masculina FINAL



Match: 14 **Date:** 14/11/2018 **Spectators:** 100
City: San Salvador
Hall: FESAVOL
Match duration: **Start:** 17:00 **End:** 18:43 **Total:** 1:43

Teams	Sets	1	2	3	4	5	Total
PAN	1	17	15	25	12		69
BIZ	3	25	25	21	25		96
Set duration		0:23	0:23	0:26	0:22		1:34

Referees: Barahona, Ma. Elena (HON) & Villalobos, Tatiana (CRC)

PAN • Panama		1	2	3	4	5	Pts	BIZ • Belize		1	2	3	4	5	Pts
1	Beitia Angel (MB)	■	■	■	■		6	2	Anderson Elton (S)	■	■	■	■		3
2	L Medina Miguel (L)	L	L	L	L			3	Manzanero Jaylen (OH)		□				
4	Pitty Emanuel (OH)		■				1	4	L Manzanero Ilyich (L)	L	L	L	L		
5	Fuentes Noriel (OH)		□	■	■		5	6	Hauze Francis (OH)	■	■	■	■		14
6	Othon Otto (OP)	■	■	■	■		13	8	Garbutt Zachary (MB)	■	■	■	■		2
7	Rowe Eric (S)	■						9	Wingright Randall (S)						
9	Rodriguez Rodrigo (MB)	■						11	Coleman Karym (OP)	■	■	■	■		29
10	Perez Wigner (S)	□	■	■			1	12	Archer Anfernee (OH)	■	■	■	■		12
11	Marshal Oswald (OH)	■	■	■	■		8	13	Galvez Ean (OH)						
12	West Ludrik (MB)	□	■	■			3	14	Martinez Edgar (MB)	■	■	■	■		6
14	Fuentes Gilmar (OP)	■	■		□		1	20	Gamboa Rasheed (MB)						
20	Salinas Nestor (S)		□	□	■										
Coach: Angulo, Horacio (PAN) Assistant:								Coach: Limonta, Esmidio (CUB) Assistant: Humes, Albert (BIZ)							

TEAMS AND PLAYERS PERFORMANCES

Won Pts	Total Atts	No Name	Scoring Skills	Won Pts	Total Atts	No Name
36	121	Total Team		55	116	Total Team
12	42	6 Othon Otto (OP)	Spike	25	55	11 Coleman Karym (OP)
7	26	11 Marshal Oswald (OH)		13	25	6 Hauze Francis (OH)
2	63	Total Team	Block	11	53	Total Team
1	4	11 Marshal Oswald (OH)		4	12	14 Martinez Edgar (MB)
1	10	6 Othon Otto (OP)		4	11	11 Coleman Karym (OP)
0	70	Total Team	Serve	0	95	Total Team
31		Total Team	Opp. error	30		Total Team
69	254	Total Team	Total	96	264	Total Team
13	63	6 Othon Otto (OP)	Best Scorer	29	79	11 Coleman Karym (OP)
Excellent	Total Atts	No Name	Non scoring Skills	Excellent	Total Atts	No Name
13	116	Total Team		20	102	Total Team
7	41	2 Medina Miguel (L)	Dig	12	28	4 Manzanero Ilyich (L)
3	9	1 Beitia Angel (MB)		4	18	6 Hauze Francis (OH)
6	97	Total Team	Set	10	97	Total Team
3	39	10 Perez Wigner (S)		10	94	2 Anderson Elton (S)
43	85	Total Team	Reception	35	66	Total Team
26	41	2 Medina Miguel (L)	Success - Faults	10	17	12 Archer Anfernee (OH)
11	27	11 Marshal Oswald (OH)	# Attempts	15	26	6 Hauze Francis (OH)

■ Starting line-up Pts = Points scored [nn] = Captain
□ Substitute Atts = Attempts L = Libero
Opp = Opponent





P-2 VOLLEYBALL • Match result

XX Copa Centroamericana Mayor Masculina FINAL



Match: 15 **Date:** 14/11/2018 **Spectators:** 550
City: San Salvador
Hall: FESAVOL
Match duration: **Start:** 19:30 **End:** 21:03 **Total:** 1:33

Teams	Sets	1	2	3	4	5	Total
CRC	3	25	25	25			75
ESA	0	22	23	23			68
Set duration		0:29	0:28	0:30			1:27

Referees: Largaespada, Norman (NCA) & Mejia, Raul (GUA)

CRC • Costa Rica							ESA • El Salvador						
	1	2	3	4	5	Pts		1	2	3	4	5	Pts
1 L Chaves Luis (L)		L	L	L			1	Chavez Rodrigo (OH)	■	■	■		11
2 Brown Jason (MB)	■	■	■			8	2	Guatemala Armando (OH)				■	4
4 Blanco Alberto (OH)	■	■	■			14	3	Palma Josue (OP)	□				
7 Salas Mariano (OH)							5	Menjivar Erick (MB)	■	■			1
8 Quiros Elder (OH)				□	□		6 L	Navarro Diego (L)		L	L		
9 Quintero Andrey (OP)	■	■	■			4	7	Platero Manuel (MB)		□	■		1
10 Gutierrez Luis (S)	■	■	■				8	Hernandez Francisco (OH)	■	■			3
11 Quesada Carlos (S)	□	□	□				9	Vargas Juan Carlos (S)	□	□	□		
12 Arias Cristopher (OH)							10	Guidos Diego (MB)	■	■	■		6
13 Vargas Ricky (OP)	■	■	■			18	12	Nochez Mario (OP)	□	□			2
21 Reid Japheth (MB)	■	■	■			8	13	Rodriguez Carlos (OP)	■	■	■		13
22 Solano Gilberth (OP)	□	□	□			4	16	Aleman Jaime (MB)					
							17	Flores Franklin (S)	■	■	■		1
							19 L	Morales Luis (L)	L	L			

Coach: Blanco, Alberto (CRC)
Assistant: Masis, Ronald (CRC)

Coach: Jyh Liou, Shean (ESA)
Assistant: Lozano, Manuel (ESA)

TEAMS AND PLAYERS PERFORMANCES

Won Pts	Total Atts	No Name	Scoring Skills	Won Pts	Total Atts	No Name
45	118	Total Team		38	105	Total Team
14	31	13 Vargas Ricky (OP)	Spike	12	28	13 Rodriguez Carlos (OP)
14	38	4 Blanco Alberto (OH)		11	27	1 Chavez Rodrigo (OH)
10	57	Total Team	Block	4	52	Total Team
5	19	21 Reid Japheth (MB)		2	8	10 Guidos Diego (MB)
3	14	13 Vargas Ricky (OP)	Serve	1	7	7 Platero Manuel (MB)
1	74	Total Team		0	69	Total Team
1	17	13 Vargas Ricky (OP)	Opp. error	26		Total Team
19		Total Team	Total	68	226	Total Team
75	249	Total Team				
18	62	13 Vargas Ricky (OP)	Best Scorer	13	46	13 Rodriguez Carlos (OP)
Excellent	Total Atts	No Name	Non scoring Skills	Excellent	Total Atts	No Name
14	92	Total Team		20	99	Total Team
4	25	4 Blanco Alberto (OH)	Dig	7	22	1 Chavez Rodrigo (OH)
4	22	1 Chaves Luis (L)		4	9	10 Guidos Diego (MB)
19	98	Total Team	Set	11	83	Total Team
12	67	10 Gutierrez Luis (S)		9	76	17 Flores Franklin (S)
20	64	Total Team	Reception	27	62	Total Team
11	29	4 Blanco Alberto (OH)	Success - Faults	7	13	19 Morales Luis (L)
6	24	13 Vargas Ricky (OP)	# Attempts	9	18	1 Chavez Rodrigo (OH)


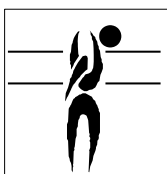
■ Starting line-up Pts = Points scored [nn] = Captain
□ Substitute Atts = Attempts L = Libero
Opp = Opponent





P-5 VOLLEYBALL • Players ranking by skills

XX Copa Centroamericana Mayor Masculina



Best Scorers

Rk	No	Name	Team	Spike	Block	Serve	Total
1	11	Coleman Karym (OP)	BIZ	111	9	2	122
2	6	Hauze Francis (OH)	BIZ	74	8	5	87
3	4	Blanco Alberto (OH)	CRC	64	6	4	74
4	11	Leonardo Andy (OP)	GUA	50	4	12	66
5	13	Rodriguez Carlos (OP)	ESA	53	8	2	63
6	1	Zeledon Jony (OH)	NCA	52	4	4	60
7	13	Vargas Ricky (OP)	CRC	44	7	7	58
8	10	Matamoros Fabrizio (OH)	HON	41	2	1	44
9	11	Valdivia Tito (OH)	NCA	40	0	3	43
9	11	Marshal Oswald (OH)	PAN	39	4	0	43
11	6	Othon Otto (OP)	PAN	34	7	0	41
11	4	Osorio Carlos (OP)	HON	31	8	2	41
13	10	Guidos Diego (MB)	ESA	23	17	0	40
14	2	Garcia Denis (OP)	NCA	35	2	0	37
14	1	Beitia Angel (MB)	PAN	26	9	2	37
16	12	Archer Anfernee (OH)	BIZ	30	3	1	34
17	2	Lopez Carlos (OH)	GUA	27	4	2	33
17	1	Chavez Rodrigo (OH)	ESA	28	2	3	33
17	2	Brown Jason (MB)	CRC	21	10	2	33
20	3	Chacon Wagner (OH)	GUA	27	3	2	32
21	14	Reyes Jose (MB)	HON	20	11	0	31
21	9	Quintero Andrey (OP)	CRC	22	3	6	31
23	14	Chinchilla Brandon (MB)	GUA	23	2	4	29
24	8	Hernandez Francisco (OH)	ESA	23	4	0	27
25	21	Reid Japheth (MB)	CRC	14	11	1	26
26	5	Watler Ornelio (MB)	HON	17	7	1	25
27	5	Cuadra Diego (MB)	NCA	18	6	0	24
28	9	Duran Arturo (OH)	HON	20	3	0	23
29	7	Espinal Jose (OH)	HON	18	1	0	19
29	14	Martinez Edgar (MB)	BIZ	8	10	1	19
31	15	Aragon Leonel (MB)	GUA	10	3	1	14
31	2	Anderson Elton (S)	BIZ	6	6	2	14
33	4	Pitty Emanuel (OH)	PAN	11	1	1	13
34	12	Hernandez Byron (OH)	NCA	9	0	3	12
35	5	Fuentes Noriel (OH)	PAN	10	1	0	11
35	12	West Ludrik (MB)	PAN	10	1	0	11
35	14	Fuentes Gilmar (OP)	PAN	5	5	1	11
38	5	Menjivar Erick (MB)	ESA	7	3	0	10
38	22	Solano Gilberth (OP)	CRC	9	0	1	10
38	13	Galvez Ean (OH)	BIZ	6	4	0	10
41	17	Gonzalez Gerardo (S)	GUA	1	2	5	8
41	2	Guatemala Armando (OH)	ESA	8	0	0	8
41	8	Garbutt Zachary (MB)	BIZ	6	2	0	8
44	7	Platero Manuel (MB)	ESA	3	3	0	6
44	4	Duarte Kevin (MB)	NCA	3	2	1	6
44	8	Bulnes William (MB)	HON	6	0	0	6
44	10	Gutierrez Luis (S)	CRC	2	1	3	6
48	6	Pineda Edras (MB)	GUA	4	1	0	5
48	17	Flores Franklin (S)	ESA	5	0	0	5
48	2	Lopez Pablo (S)	HON	1	4	0	5
Total tournament				1,174	220	94	1,488

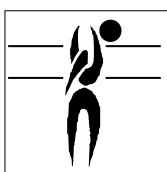




Best Spikers

Limit: 15.00%

Rk	No	Name	Team	Spikes	Faults	Shots	Total Attempts	Succ. %
1	11	Leonardo Andy (OP)	GUA	50	12	30	92	54.35
2	6	Hauze Francis (OH)	BIZ	74	16	53	143	51.75
3	11	Coleman Karym (OP)	BIZ	111	31	97	239	46.44
4	13	Rodriguez Carlos (OP)	ESA	53	17	46	116	45.69
5	4	Blanco Alberto (OH)	CRC	64	16	65	145	44.14
6	3	Chacon Wagner (OH)	GUA	27	7	29	63	42.86
7	2	Lopez Carlos (OH)	GUA	27	9	27	63	42.86
8	13	Vargas Ricky (OP)	CRC	44	16	43	103	42.72
9	1	Zeledon Jony (OH)	NCA	52	20	51	123	42.28
10	1	Beitia Angel (MB)	PAN	26	10	31	67	38.81
Total Tournament				1,174	433	1,452	3,059	38.38




Best Blockers

Rk	No	Name	Team	Kill Blocks	Faults	Rebounds	Total Attempts	Avg. by set
1	10	Guidos Diego (MB)	ESA	17	19	23	59	1.21
2	21	Reid Japheth (MB)	CRC	11	22	30	63	0.73
3	14	Reyes Jose (MB)	HON	11	16	19	46	0.69
4	2	Brown Jason (MB)	CRC	10	15	16	41	0.67
5	1	Beitia Angel (MB)	PAN	9	16	28	53	0.64
6	13	Rodriguez Carlos (OP)	ESA	8	14	17	39	0.57
7	14	Martinez Edgar (MB)	BIZ	10	15	28	53	0.53
8	4	Osorio Carlos (OP)	HON	8	8	16	32	0.50
9	6	Othon Otto (OP)	PAN	7	14	14	35	0.50
10	11	Coleman Karym (OP)	BIZ	9	14	16	39	0.47
Total Tournament				220	556	709	1,485	4.23



Best Servers

Rk	No	Name	Team	Aces	Faults	Serve Hits	Total Attempts	Avg. by set
1	11	Leonardo Andy (OP)	GUA	12	16	27	55	1.00
2	13	Vargas Ricky (OP)	CRC	7	10	46	63	0.47
3	17	Gonzalez Gerardo (S)	GUA	5	6	41	52	0.42
4	9	Quintero Andrey (OP)	CRC	6	8	35	49	0.40
5	14	Chinchilla Brandon (MB)	GUA	4	4	49	57	0.33
6	1	Zeledon Jony (OH)	NCA	4	10	33	47	0.29
7	4	Blanco Alberto (OH)	CRC	4	13	43	60	0.27
8	6	Hauze Francis (OH)	BIZ	5	14	46	65	0.26
9	12	Hernandez Byron (OH)	NCA	3	2	21	26	0.21
10	1	Chavez Rodrigo (OH)	ESA	3	4	35	42	0.21
Total Tournament				94	288	1,912	2,294	1.81



Best Diggers

Rk	No	Name	Team	Digs	Faults	Receptions	Total Attempts	Avg. by set
1	2	Medina Miguel (L)	PAN	29	28	68	125	2.07
2	19	Morales Luis (L)	ESA	27	20	47	94	1.93
3	4	Manzanero Ilyich (L)	BIZ	36	41	58	135	1.89
4	10	Castillo Miguel (L)	NCA	19	26	56	101	1.36
5	1	Chaves Luis (L)	CRC	20	25	50	95	1.33
6	8	Santa Cruz Luis (L)	GUA	13	15	39	67	1.08
7	12	Casasola Maynor (L)	HON	15	22	39	76	0.94
8	1	Chavez Rodrigo (OH)	ESA	13	18	25	56	0.93
9	2	Lopez Carlos (OH)	GUA	11	8	15	34	0.92
10	2	Garcia Denis (OP)	NCA	12	8	13	33	0.86
Total Tournament				409	813	1,302	2,524	7.87



Best Setters

Rk	No	Name	Team	Running Sets	Faults	Still Sets	Total Attempts	Avg. by set
1	10	Gutierrez Luis (S)	CRC	85	3	209	297	5.67
2	17	Gonzalez Gerardo (S)	GUA	53	3	116	172	4.42
3	2	Anderson Elton (S)	BIZ	75	9	353	437	3.95
4	8	Solis Alvaro (S)	NCA	53	2	202	257	3.79
5	9	Vargas Juan Carlos (S)	ESA	48	1	119	168	3.43
6	17	Flores Franklin (S)	ESA	45	5	158	208	3.21
7	10	Perez Wigner (S)	PAN	37	2	161	200	2.64
8	1	Maradiaga Cristobal (S)	HON	37	1	142	180	2.31
9	7	Ruano Adan (S)	GUA	21	1	43	65	1.75
10	2	Lopez Pablo (S)	HON	23	6	180	209	1.44
Total Tournament				533	54	1,982	2,569	10.25



Best Receivers


Limit: 20.00%

Rk	No	Name	Team	Excellents	Faults	Serve Receptions	Total Attempts	Eff. %
1	2	Medina Miguel (L)	PAN	72	1	48	121	58.68
2	1	Chavez Rodrigo (OH)	ESA	32	1	24	57	54.39
3	10	Matamoros Fabrizio (OH)	HON	59	6	35	100	53.00
4	1	Chaves Luis (L)	CRC	44	3	31	78	52.56
5	1	Zeledon Jony (OH)	NCA	49	1	44	94	51.06
6	10	Castillo Miguel (L)	NCA	50	2	42	94	51.06
7	19	Morales Luis (L)	ESA	50	5	36	91	49.45
8	3	Chacon Wagner (OH)	GUA	33	3	26	62	48.39
9	8	Hernandez Francisco (OH)	ESA	33	1	35	69	46.38
10	8	Santa Cruz Luis (L)	GUA	26	5	15	46	45.65
Total Tournament				892	111	990	1,993	39.19



P-5 VOLLEYBALL • Players ranking by skills

XX Copa Centroamericana Mayor Masculina



Best Liberos

Rk	No	Name	Team	Excellents	Faults	In play	Total attempts	Avg. by set
1	2	Medina Miguel (L)	PAN	101	29	116	246	7.21
2	19	Morales Luis (L)	ESA	77	25	83	185	5.50
3	10	Castillo Miguel (L)	NCA	69	28	98	195	4.93
4	4	Manzanero Ilyich (L)	BIZ	88	54	125	267	4.63
5	1	Chaves Luis (L)	CRC	64	28	81	173	4.27
6	12	Casasola Maynor (L)	HON	56	28	77	161	3.50
7	8	Santa Cruz Luis (L)	GUA	39	20	54	113	3.25
8	6	Ortiz Hector (L)	HON	15	29	34	78	0.94
9	6	Navarro Diego (L)	ESA	8	5	13	26	0.57
10	12	Pineda Tirso (L)	GUA	6	6	7	19	0.50

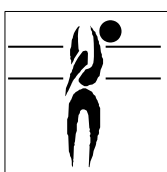




Best Spikers

Limit: 15.00%

Rk	Team	Spikes	Faults	Shots	Total Attempts	Succ. %
1	GUA Guatemala	143	32	116	291	49.14
2	BIZ Belize	241	67	230	538	44.80
3	CRC Costa Rica	177	57	195	429	41.26
4	NCA Nicaragua	160	67	205	432	37.04
5	ESA El Salvador	158	67	227	452	34.96
6	PAN Panama	140	71	219	430	32.56
7	HON Honduras	155	72	260	487	31.83
Total Tournament		1,174	433	1,452	3,059	38.38




Best Blockers

Rk	Team	Kill Blocks	Faults	Rebounds	Total Attempts	Avg. by set
1	ESA El Salvador	37	104	98	239	2.64
2	CRC Costa Rica	38	89	97	224	2.53
3	HON Honduras	36	73	97	206	2.25
4	BIZ Belize	42	96	129	267	2.21
5	PAN Panama	30	87	113	230	2.14
6	GUA Guatemala	20	47	71	138	1.67
7	NCA Nicaragua	17	60	104	181	1.21
Total Tournament		220	556	709	1,485	4.23



Best Servers

Rk	Team	Aces	Faults	Serve Hits	Total Attempts	Avg. by set
1	GUA Guatemala	26	42	229	297	2.17
2	CRC Costa Rica	26	68	261	355	1.73
3	NCA Nicaragua	13	41	241	295	0.93
4	BIZ Belize	11	49	362	422	0.58
5	HON Honduras	7	28	284	319	0.44
6	ESA El Salvador	6	32	277	315	0.43
7	PAN Panama	5	28	258	291	0.36
Total Tournament		94	288	1,912	2,294	1.81



Best Diggers

Rk	Team	Digs	Faults	Receptions	Total Attempts	Avg. by set
1	ESA El Salvador	77	106	180	363	5.50
2	PAN Panama	59	114	209	382	4.21
3	GUA Guatemala	50	68	128	246	4.17
4	NCA Nicaragua	55	121	171	347	3.93
5	BIZ Belize	74	158	231	463	3.89
6	HON Honduras	54	151	210	415	3.38
7	CRC Costa Rica	40	95	173	308	2.67
Total Tournament		409	813	1,302	2,524	7.87



Best Setters

Rk	Team	Running Sets	Faults	Still Sets	Total Attempts	Avg. by set
1	CRC Costa Rica	104	3	255	362	6.93
2	ESA El Salvador	94	7	282	383	6.71
3	GUA Guatemala	75	5	164	244	6.25
4	NCA Nicaragua	67	8	294	369	4.79
5	PAN Panama	57	13	287	357	4.07
6	BIZ Belize	76	10	363	449	4.00
7	HON Honduras	60	8	337	405	3.75
Total Tournament		533	54	1,982	2,569	10.25



Best Receivers

Limit: 20.00%

Rk	Team	Excellents	Faults	Serve Receptions	Total Attempts	Eff. %
1	NCA Nicaragua	134	10	133	277	44.77
2	ESA El Salvador	138	12	132	282	44.68
3	GUA Guatemala	84	12	75	171	42.11
4	PAN Panama	127	13	144	284	40.14
5	CRC Costa Rica	118	11	158	287	37.28
6	HON Honduras	138	26	161	325	34.46
7	BIZ Belize	153	27	187	367	34.33
Total Tournament		892	111	990	1,993	39.19



Guatemala closer to the title and Costa Rica outstanding on day five

SAN SALVADOR, El Salvador, November 14, 2018.- Guatemala is closer to winning the twentieth Men's AFECVOL Central American title while Costa Rica showed an outstanding performance on day five of competition at FESAVOL gymnasium in San Salvador.

Guatemala took an important step forward beating Nicaragua in straight sets 3-0 (25-14, 25-12, 27-25) and Costa Rica engaged in a thrilling duel against El Salvador with an outstanding 3-0 (25-22, 23-25, 23-25) win.

On day six, Guatemala (4-0) plays against Panama (1-3), Costa Rica (4-1) finished the event facing Honduras (1-3) and El Salvador (1-3) meets Nicaragua (2-2). Belize (2-3) has the day off.

Guatemala 3, Nicaragua 0

Guatemala took another step towards the twentieth Men's AFECVOL Central American title after defeating Nicaragua 3-0 (25-14, 25-12, 27-25). Defending champion Guatemala remains unbeaten with 4-0 record and perfect 20 points, while Nicaragua evens their record 2-2 and has 8 points. Guatemala took comfortable margins in the first two sets, prevailing on kills and blocks, stopping any move by Nicaragua's attackers. After ending set two and starting set three with line-up variations, Guatemala didn't have an easy victory with a spectacular comeback by Nicaragua who led from point 10 up to point 23 and missing two set points (24-23, 25-24). Guatemala held 28-23 advantage in attacks and 5-3 in the blocking category, while both teams scored on 4 service points. It was Nicaragua's huge margin errors (40-21) that made an impact on the final result. Just opposite Andy Leonardo of Guatemala ended with double figures scoring 12 points; outside hitter Carlos Lopez contributed in the victory win 8 points. Outside hitter Jonny Zeledon led Nicaragua with 9 points, followed by Tito Valdivia and Byron Hernandez who chipped in with 7 points apiece.

Belize 3, Panama 1

Karym Coleman scored 29 points to lead Belize 3-1 (25-17, 25-15, 21-25, 25-12) over Panama. Karym Coleman 29 points helped Belize improve their win-loss record 2-3 with ten ranking points. Panama drops to 1-3 record and stands with 5 points. Panama was unorganized, their presentation was weak and lacking their usual energy. It wasn't up to the third set that Panama got in better shape forcing longer and exciting rallies to extend the match longer. Belize had a comfortable performance to lead with huge 55-36 margin in kills and a sizeable 11-2 advantage in blocks. Panama committed one less error than Belize (30-31) and there were no serving points. Coleman scored on 25 kills and 4 blocks, Francis Hauze added 14 points and Anfernee Archer 12 points. Opposite Otto Othon led Panama with 13 points and Oswald Marshall chipped in with 8 points.

Costa Rica 3, El Salvador 0

Costa Rica won a sensational 3-0 (25-22, 23-25, 23-25) to El Salvador. Costa Rica and El Salvador had a stunning performance in the most exciting match of the event so far. The host recovered from a five point deficit (11-16) in set one and from there on it was a party of points as both teams showed spectacular defense while the attackers unleashed their force over the net. The crowd was loud as



the teams took turns to bouncing back on top. Costa Rica has 4-1 record with 20 ranking points and El Salvador stands in a difficult position with 1-3 mark and 7 points. Costa Rica prevailed with a comfortable 45-38 margin in spikes and 11-4 in blocks; in aces with a slim 1-0, but committing more errors (26-19) than El Salvador. Opposite Ricky Vargas of Costa Rica topped all attackers with 18 points on 14 kills, 3 blocks and one ace, followed by outside hitter Alberto Blanco with 14 points all on kills. From El Salvador, opposite Carlos Rodriguez scored 13 points including 12 kills and outside hitter Rodrigo Chavez scored 11 points all on kills.

Guatemala se acerca al título y Costa Rica sensacional en la quinta jornada

SAN SALVADOR, El Salvador, 14 de noviembre de 2018.- Guatemala está más cerca de ganar la vigésima Copa Centroamericana Mayor Masculina de AFECVOL mientras que Costa Rica fue sensacional en la quinta jornada de competencia en el gimnasio FESAVOL de San Salvador.

Guatemala dio un paso importante luego de vencer a Nicaragua en tres sets 3-0 (25-14, 25-12, 27-25) y Costa Rica se enfrentó en un duelo intenso ante El Salvador para un sensacional triunfo de 3-0 (25-22, 23-25, 23-25).

En la sexta jornada, Guatemala (4-0) jugará con Panamá (1-3), Costa Rica (4-1) finaliza el torneo ante Honduras (1-3) y El Salvador (1-3) se mide con Nicaragua (2-2). Belize (2-3) tiene descanso.

Guatemala 3, Nicaragua 0

Guatemala se acerca más al título de la vigésima Copa Centroamericana Masculina de AFECVOL tras derrotar a Nicaragua 3-0 (25-14, 25-12, 27-25). El campeón defensor Guatemala sigue invicto con record 4-0 y perfectos 20 puntos, mientras que Nicaragua empata su record a 2-2 y tiene 8 puntos. Guatemala logró una cómoda ventaja en los primeros dos sets, superando con ataque y bloqueo, parando cualquier movimiento por parte de los jugadores de Nicaragua. Luego de que Guatemala cerrara el segundo set y arrancar el tercero con cambios de alineación, su victoria no fue fácil; Nicaragua tuvo espectacular remontada, logrando estar arriba desde el punto 10 hasta el 23 y perder dos puntos de set (24-23, 25-24). Guatemala terminó con una ventaja de 28-23 en ataques y 5-3 en la categoría de bloqueo, en tanto que los dos equipos anotaron 4 puntos por servicio. La enorme cantidad de errores de Nicaragua (40-21) marcó un impacto en el resultado final. Solamente el opuesto Andy Leonardo de Guatemala finalizó con dígitos dobles anotando 12 puntos; el atacante de esquina Carlo López contribuyó a la victoria con 8 puntos. El atacante Jonny Zeledon encabezó a Nicaragua con 9 puntos, seguido por Tito Valdivia y Byron Hernández que aportaron con 7 puntos cada uno.

Belice 3, Panama 1

Karym Coleman anotó 29 puntos en el triunfo de Belice 3-1 (25-17, 25-15, 21-25, 25-12) sobre Panamá. Los 29 puntos de Karym Coleman ayudaron a que Belice mejore su record en juegos



ganados a 2-3 con diez puntos de ranking. Panamá disminuye a 1-3 y tiene 5 puntos. Panamá jugó desorganizado, su presentación fue débil y no con la energía que acostumbra. Fue hasta el tercer set que Panamá encontró mejor ritmo, forzando jugadas más largas y emocionantes para extender el juego. Belice se desempeñó con comodidad, liderando por enorme ventaja de 55-36 en ataques y una amplia ventaja de 11-2 en bloqueos. Panamá cometió un error menos que Belice (30-31) y no hubo puntos por servicio. Belize had a comfortable performance to lead with huge 55-36 margin in kills and a sizeable 11-2 advantage in blocks. There were no points in aces; Panama committed one less error than Belize (30-31). Coleman anotó con 25 ataques y 4 bloqueos, Francis Hauze agregó 14 puntos y Anfernee Archer 12 puntos. El opuesto Otto Othon encabezó a Panamá con 13 puntos y Oswald Marshall aportó 8 puntos.

Costa Rica 3, El Salvador 0

Costa Rica ganó un sensacional 3-0 (25-22, 23-25, 23-25) a El Salvador. Costa Rica y El Salvador se enfrentaron en un espectacular duelo, hasta ahora, el juego más emocionante del evento. El anfitrión se recuperó de un déficit de cinco puntos (11-16) en el primer set y de allí en adelante fue una fiesta de puntos, con espectacular defensa ante los atacantes que pegaron con toda su fuerza. El público apoyó en todo momento, con los equipos tomando turno para ir arriba. Costa Rica tiene record 4-1 con 20 puntos de ranking y El Salvador se encuentra en una posición difícil con marca de 1-3 y 7 puntos. Costa Rica superó por una cómoda ventaja de 45-38 en ataques y 11-4 en bloqueos; en servicio por una mínima de 1-0, pero cometiendo más errores (26-19) que El Salvador. El opuesto Ricky Vargas de Costa Rica fue el máximo anotador con 18 puntos a través de 14 puntos, 3 bloqueos y un punto de saque, seguido por el atacante Alberto Blanco con 14 puntos todos por ataque. De El Salvador, el opuesto Carlos Rodríguez anotó 13 puntos incluyendo 12 ataques y el atacante Rodrigo Chávez anotó 11 puntos todos de ataque.