



Bulletin No 2

November 10, 2018



XX Copa Centroamericana de Voleibol
Mayor Masculino
El Salvador
8 - 17 noviembre 2018



Calendario de Entrenamiento / Trainer Schedule



	HORA	Gimnasio FESAVOL	HORA	Gimnasio FESAVOL
11 Nov	7:00	HON	8:00	PAN
	9:00	CRC	10:00	NCA
	11:00	ESA	12:00	BIZ
	13:00	GUA		
12 Nov	7:00	HON	8:00	GUA
	9:00	CRC	10:00	BIZ
	11:00	NCA	12:00	PAN
	13:00	ESA		
13 Nov	7:00	GUA	8:00	CRC
	9:00	BIZ	10:00	NCA
	11:00	ESA	12:00	HON
	13:00	PAN		
14 Nov	7:00	NCA	8:00	GUA
	9:00	PAN	10:00	BIZ
	11:00	CRC	12:00	ESA
	13:00	HON		
15 Nov	7:00	GUA	8:00	PAN
	9:00	HON	10:00	CRC
	11:00	ESA	12:00	NCA
	13:00	BIZ		
16 Nov	7:00	BIZ	8:00	GUA
	9:00	NCA	10:00	HON
	11:00	PAN	12:00	ESA



FEDERATION INTERNATIONALE DE VOLLEYBALL
ASOCIACION DE FEDERACIONES CENTROAMERICANAS
DE VOLEIBOL AFECAVOL

O-1

**UNIFORMS COLORS /
COLORES UNIFORMES**

CITY

REGISTERED COLORS / REGISTRO COLORES
(ONLY SHIRT COLOR / SOLO COLOR CAMISA)

DATE **09/11/2018**

POOL PHASE **A
FINAL**

BIZ	CRC	ESA	GUA	HON	NCA	PAN
BLUE	ROJO	AZUL O.	CELESTE	AZUL	AZUL	AZUL
WHITE	AZUL	BLANCO	BLANCO	GRIS	BLANCO	ROJO
	BLANCO	AZUL		NEGRO		

MATCH SCHEDULE Calendrier des matches			
DATE :	N° Match	Team	Team
		Equipe A	Equipe B
11-nov.	4	HON	PAN
11-nov.	5	CRC	NCA
11-nov.	6	ESA	BIZ
12-nov.	7	HON	GUA
12-nov.	8	CRC	BIZ
12-nov.	9	NCA	PAN
13-nov.	10	GUA	CRC
13-nov.	11	BIZ	NCA
13-nov.	12	ESA	HON
14-nov.	13	NCA	GUA
14-nov.	14	PAN	BIZ
14-nov.	15	CRC	ESA
15-nov.	16	GUA	PAN
15-nov.	17	HON	CRC
15-nov.	18	ESA	NCA
16-nov.	19	BIZ	GUA
16-nov.	20	NCA	HON
16-nov.	21	PAN	ESA

TEAMS CHOICE (1-2 OR 3) Choix des équipes (1-2 ou 3)			
1st CHOICE 1 er Choix		LIBERO	
A	B	A	B
		GRIS	AZUL
		ROJO	AZUL
		BLANCO	BLUE
		GRIS	CELESTE
		AZUL	WHITE
		AZUL	ROJO
		BLANCO	BLANCO
		BLUE	ROJO
		BLANCO	AZUL
		BLANCO	CELESTE
		AZUL	WHITE
		ROJO	AZUL O.
		CELESTE	ROJO
		GRIS	AZUL
		BLANCO	ROJO
		BLUE	BLANCO
		BLANCO	GRIS
		AZUL	AZUL O.

FIVB DECISION Décision de la FIVB	
A	B
AZUL	ROJO
AZUL	BLANCO
AZUL	WHITE
NEGRO	BLANCO
BLANCO	BLUE
BLANCO	AZUL
CELESTE	ROJO
WHITE	AZUL
AZUL O.	GRIS
AZUL	BLANCO
ROJO	BLUE
AZUL	BLANCO
BLANCO	AZUL
AZUL	BLANCO
AZUL	BLANCO
WHITE	CELESTE
AZUL	NEGRO
ROJO	BLANCO

APPROVAL: FIVB TECHNICAL DELEGATE



P-4 VOLLEYBALL • Collated results & ranking



XX Copa Centroamericana Mayor Masculina
Results of Saturday, 10' 10e 'November' 10e '2018

MATCH RESULTS

FINAL

No	Date	Teams	Set	Result per set (points)					Total Points	Time	Spectators
				1	2	3	4	5			
1	10/11/2018	PAN - CRC	0-3	21-25	16-25	21-25			58- 75	1:20	100
2	10/11/2018	BIZ - HON	3-1	25-22	22-25	25-16	25-18		97- 81	1:45	350
3	10/11/2018	GUA - ESA	3-0	25-22	25-17	25-22			75- 61	1:25	1,000
4	11/11/2018	HON - PAN									
5	11/11/2018	CRC - NCA									
6	11/11/2018	ESA - BIZ									
7	12/11/2018	HON - GUA									
8	12/11/2018	CRC - BIZ									
9	12/11/2018	NCA - PAN									
10	13/11/2018	GUA - CRC									
11	13/11/2018	BIZ - NCA									
12	13/11/2018	ESA - HON									
13	14/11/2018	NCA - GUA									
14	14/11/2018	PAN - BIZ									
15	14/11/2018	CRC - ESA									
16	15/11/2018	GUA - PAN									
17	15/11/2018	HON - CRC									
18	15/11/2018	ESA - NCA									
19	16/11/2018	BIZ - GUA									
20	16/11/2018	NCA - HON									
21	16/11/2018	PAN - ESA									

TEAM RANKING

FINAL

Rk	Code	Team	Matches				Results Details						Points			Sets		
			Pts	T	W	L	3-0	3-1	3-2	2-3	1-3	0-3	W	L	Ratio	W	L	Ratio
1	CRC	Costa Rica	5	1	1	0	1	0	0	0	0	0	75	58	1.293	3	0	MAX
2	GUA	Guatemala	5	1	1	0	1	0	0	0	0	0	75	61	1.230	3	0	MAX
3	BIZ	Belize	4	1	1	0	0	1	0	0	0	0	97	81	1.198	3	1	3.000
4	HON	Honduras	1	1	0	1	0	0	0	0	1	0	81	97	0.835	1	3	0.333
5	ESA	El Salvador	0	1	0	1	0	0	0	0	0	1	61	75	0.813	0	3	
6	PAN	Panama	0	1	0	1	0	0	0	0	0	1	58	75	0.773	0	3	
7	NCA	Nicaragua	0	0	0	0	0	0	0	0	0	0	0	0		0	0	





P-2 VOLLEYBALL • Match result



XX Copa Centroamericana Mayor Masculina FINAL

Match: 1 **Date:** 10/11/2018 **Spectators:** 100
City: San Salvador
Hall: FESAVOL
Match duration: **Start:** 15:00 **End:** 16:20 **Total:** 1:20

Teams	Sets	1	2	3	4	5	Total
PAN	0	21	16	21			58
CRC	3	25	25	25			75
Set duration		0:27	0:22	0:25			1:14

Referees: Mejia, Raul (GUA) & Gentle, Leon (BIZ)

PAN • Panama		1	2	3	4	5	Pts
1	Beitia Angel (MB)	■	■	■			4
2	L Medina Miguel (L)	L	L	L			
4	Pitty Emanuel (OH)						
5	Fuentes Noriel (OH)	■	■	■			3
6	Othon Otto (OP)	■	■	■			12
7	Rowe Eric (S)	■	■	□			3
9	Rodriguez Rodrigo (MB)						
10	Perez Wigner (S)	□	□	■			1
11	Marshal Oswald (OH)	■	■	■			7
12	West Ludrik (MB)	■	■	■			4
14	Fuentes Gilmar (OP)	□		□			
20	Salinas Nestor (S)	□	□	□			

Coach: Angulo, Horacio (PAN)
Assistant:

CRC • Costa Rica		1	2	3	4	5	Pts
1	L Chaves Luis (L)		L	L	L		
2	Brown Jason (MB)	■	■	■			5
4	Blanco Alberto (OH)	■	■	■			17
7	Salas Mariano (OH)						
8	Quiros Elder (OH)						
9	Quintero Andrey (OP)	■	■	■			12
10	Gutierrez Luis (S)	■	■	■			4
11	Quesada Carlos (S)						
12	Arias Christopher (OH)						
13	Vargas Ricky (OP)	■	■	■			8
21	Reid Japheth (MB)	■	■	■			5
22	Solano Gilberth (OP)						

Coach: Blanco, Alberto (CRC)
Assistant: Masis, Ronald (CRC)

TEAMS AND PLAYERS PERFORMANCES

Won Pts	Total Atts	No Name	Scoring Skills	Won Pts	Total Atts	No Name
25	71	Total Team		35	78	Total Team
8	21	6 Othon Otto (OP)	Spike	11	26	4 Blanco Alberto (OH)
6	18	11 Marshal Oswald (OH)		10	20	9 Quintero Andrey (OP)
9	44	Total Team	Block	9	37	Total Team
4	7	6 Othon Otto (OP)		3	7	4 Blanco Alberto (OH)
2	5	7 Rowe Eric (S)		3	6	2 Brown Jason (MB)
0	59	Total Team	Serve	7	74	Total Team
				3	14	4 Blanco Alberto (OH)
				2	16	10 Gutierrez Luis (S)
24		Total Team	Opp. error	24		Total Team
58	174	Total Team	Total	75	189	Total Team

12	38	6 Othon Otto (OP)	Best Scorer	17	47	4 Blanco Alberto (OH)
----	----	-------------------	--------------------	----	----	-----------------------

Excellent	Total Atts	No Name	Non scoring Skills	Excellent	Total Atts	No Name
4	61	Total Team		8	52	Total Team
1	3	20 Salinas Nestor (S)	Dig	4	14	1 Chaves Luis (L)
1	9	6 Othon Otto (OP)		2	8	9 Quintero Andrey (OP)
11	63	Total Team	Set	14	72	Total Team
8	26	10 Perez Wigner (S)		14	71	10 Gutierrez Luis (S)
21	58	Total Team	Reception	25	51	Total Team
15	29	2 Medina Miguel (L)	Success - Faults	10	12	1 Chaves Luis (L)
			# Attempts	9	22	4 Blanco Alberto (OH)

■ Starting line-up Pts = Points scored [nn] = Captain
 □ Substitute Atts = Attempts L = Libero
 Opp = Opponent





P-2 VOLLEYBALL • Match result

XX Copa Centroamericana Mayor Masculina FINAL



Match: 2 **Date:** 10/11/2018 **Spectators:** 350
City: San Salvador
Hall: FESAVOL
Match duration: **Start:** 17:00 **End:** 18:45 **Total:** 1:45

Teams	Sets	1	2	3	4	5	Total
BIZ	3	25	22	25	25		97
HON	1	22	25	16	18		81
Set duration		0:29	0:26	0:19	0:22		1:36

Referees: Villalobos, Tatiana (CRC) & Rivas, Hector (ESA)

BIZ • Belize		1	2	3	4	5	Pts
2	Anderson Elton (S)	■	■	■	■		4
3	Manzanero Jaylen (OH)						
4	L Manzanero Ilyich (L)	L	L	L	L		
6	Hauze Francis (OH)	■	■	■	■		21
8	Garbutt Zachary (MB)	■	■				1
9	Wingright Randall (S)						
11	Coleman Karym (OP)	■	■	■	■		30
12	Archer Anfernee (OH)	■	■	■	■		7
13	Galvez Ean (OH)	■	■	■	■		6
14	Martinez Edgar (MB)				□	■	3
20	Gamboa Rasheed (MB)						

Coach: Limonta, Esmidio (CUB)
Assistant: Humes, Albert (BIZ)

HON • Honduras		1	2	3	4	5	Pts
1	Maradiaga Cristobal (S)	□	□		□		1
2	Lopez Pablo (S)	■	■	■	■		2
4	Osorio Carlos (OP)	■	■	■	■		10
5	Wattler Ornelio (MB)						
6	L Ortiz Hector (L)				L	L	L
7	Espinal Jose (OH)	■	■	■	■		11
8	Bulnes William (MB)	■	■	■	■		6
9	Duran Arturo (OH)						
10	Matamoros Fabrizzio (OH)	■	■	■	■		10
12	L Casasola Maynor (L)		L	L	L	L	
14	Reyes Jose (MB)	■	■	■	■		6
16	Ulloa Marvin (S)				□	□	

Coach: Leon, Juan (CUB)
Assistant: Robles, Marvin (HON)

TEAMS AND PLAYERS PERFORMANCES

Won Pts	Total Atts	No Name	Scoring Skills	Won Pts	Total Atts	No Name
55	112	Total Team		39	116	Total Team
28	52	11 Coleman Karym (OP)	Spike	10	22	7 Espinal Jose (OH)
15	30	6 Hauze Francis (OH)		9	28	10 Matamoros Fabrizzio (OH)
9	53	Total Team	Block	4	42	Total Team
2	5	2 Anderson Elton (S)		1	4	2 Lopez Pablo (S)
2	8	14 Martinez Edgar (MB)		1	8	4 Osorio Carlos (OP)
8	96	Total Team	Serve	3	82	Total Team
5	22	6 Hauze Francis (OH)		1	4	1 Maradiaga Cristobal (S)
1	21	2 Anderson Elton (S)		1	17	4 Osorio Carlos (OP)
25		Total Team	Opp. error	35		Total Team
97	261	Total Team	Total	81	240	Total Team

30	71	11 Coleman Karym (OP)	Best Scorer	11	37	7 Espinal Jose (OH)
----	----	-----------------------	--------------------	----	----	---------------------

Excellent	Total Atts	No Name	Non scoring Skills	Excellent	Total Atts	No Name
13	92	Total Team		14	90	Total Team
4	27	4 Manzanero Ilyich (L)	Dig	5	12	6 Ortiz Hector (L)
3	15	12 Archer Anfernee (OH)		4	14	12 Casasola Maynor (L)
28	95	Total Team	Set	12	99	Total Team
28	92	2 Anderson Elton (S)		10	87	2 Lopez Pablo (S)
34	75	Total Team	Reception	35	83	Total Team
17	30	6 Hauze Francis (OH)	Success - Faults	12	23	10 Matamoros Fabrizzio (OH)
12	29	4 Manzanero Ilyich (L)	# Attempts	13	29	12 Casasola Maynor (L)

■ Starting line-up Pts = Points scored [nn] = Captain
 □ Substitute Atts = Attempts L = Libero
 Opp = Opponent





P-2 VOLLEYBALL • Match result

XX Copa Centroamericana Mayor Masculina FINAL



Match: 3 **Date:** 10/11/2018 **Spectators:** 1,000
City: San Salvador
Hall: FESAVOL
Match duration: **Start:** 20:20 **End:** 21:45 **Total:** 1:25

Teams	Sets	1	2	3	4	5	Total
GUA	3	25	25	25			75
ESA	0	22	17	22			61
Set duration		0:26	0:26	0:27			1:19

Referees: Largaespada, Norman (NCA) & Barahona, Ma. Elena (HON)

GUA • Guatemala		1	2	3	4	5	Pts
2	Lopez Carlos (OH)	■	■	■			7
3	Chacon Wagner (OH)	■	■	■			9
4	Menendez Axel (OH)			□	□		
6	Pineda Edras (MB)						
7	Ruano Adan (S)						
8 L	Santa Cruz Luis (L)	L	L	L			
11	Leonardo Andy (OP)	■	■	■			19
12 L	Pineda Tirso (L)						
14	Chinchilla Brandon (MB)	■	■	■			8
15	Aragon Leonel (MB)	■	■	■			7
17	Gonzalez Gerardo (S)	■	■	■			3
19	Hernandez Jason (MB)						

Coach: Reider, Lucas (CUB)
Assistant: Castaneda, Luis (GUA)

ESA • El Salvador		1	2	3	4	5	Pts
1	Chavez Rodrigo (OH)	■	■				5
2	Guatemala Armando (OH)	□	□				
3	Palma Josue (OP)				□		
5	Menjivar Erick (MB)	■	■	■			3
6 L	Navarro Diego (L)						
7	Platero Manuel (MB)			□	□		2
8	Hernandez Francisco (OH)	■	■	■			6
9	Vargas Juan Carlos (S)						
10	Guidos Diego (MB)	■	■	■			4
12	Nochez Mario (OP)				□		
13	Rodriguez Carlos (OP)	■	■	■			14
16	Aleman Jaime (MB)						
17	Flores Franklin (S)	■	■	■			1
19 L	Morales Luis (L)	L	L	L			

Coach: Jyh Liou, Shean (ESA)
Assistant: Lozano, Manuel (ESA)

TEAMS AND PLAYERS PERFORMANCES

Won Pts	Total Atts	No Name	Scoring Skills	Won Pts	Total Atts	No Name
39	87	Total Team		23	80	Total Team
15	29	11 Leonardo Andy (OP)	Spike	10	21	13 Rodriguez Carlos (OP)
7	12	14 Chinchilla Brandon (MB)		4	12	1 Chavez Rodrigo (OH)
8	36	Total Team	Block	12	46	Total Team
3	8	3 Chacon Wagner (OH)		4	10	13 Rodriguez Carlos (OP)
2	8	15 Aragon Leonel (MB)		3	10	10 Guidos Diego (MB)
6	73	Total Team	Serve	0	63	Total Team
3	14	11 Leonardo Andy (OP)				
2	12	17 Gonzalez Gerardo (S)				
22		Total Team	Opp. error	26		Total Team
75	196	Total Team	Total	61	189	Total Team
19	45	11 Leonardo Andy (OP)	Best Scorer	14	38	13 Rodriguez Carlos (OP)
8	65	Total Team	Non scoring Skills	9	57	Total Team
3	7	11 Leonardo Andy (OP)	Dig	4	11	8 Hernandez Francisco (OH)
3	12	2 Lopez Carlos (OH)		3	14	19 Morales Luis (L)
17	72	Total Team	Set	17	64	Total Team
14	65	17 Gonzalez Gerardo (S)		12	41	17 Flores Franklin (S)
31	52	Total Team	Reception	21	57	Total Team
12	20	2 Lopez Carlos (OH)	Success - Faults	6	14	8 Hernandez Francisco (OH)
11	19	3 Chacon Wagner (OH)	# Attempts	6	19	19 Morales Luis (L)

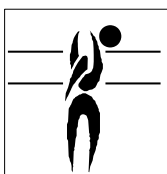
■ Starting line-up Pts = Points scored [nn] = Captain
□ Substitute Atts = Attempts L = Libero
Opp = Opponent





P-5 VOLLEYBALL • Players ranking by skills

XX Copa Centroamericana Mayor Masculina



Best Scorers

Rk	No	Name	Team	Spike	Block	Serve	Total
1	11	Coleman Karym (OP)	BIZ	28	1	1	30
2	6	Hauze Francis (OH)	BIZ	15	1	5	21
3	11	Leonardo Andy (OP)	GUA	15	1	3	19
4	4	Blanco Alberto (OH)	CRC	11	3	3	17
5	13	Rodriguez Carlos (OP)	ESA	10	4	0	14
6	9	Quintero Andrey (OP)	CRC	10	0	2	12
6	6	Othon Otto (OP)	PAN	8	4	0	12
8	7	Espinal Jose (OH)	HON	10	1	0	11
9	10	Matamoros Fabrizio (OH)	HON	9	0	1	10
9	4	Osorio Carlos (OP)	HON	8	1	1	10
11	3	Chacon Wagner (OH)	GUA	6	3	0	9
12	13	Vargas Ricky (OP)	CRC	8	0	0	8
12	14	Chinchilla Brandon (MB)	GUA	7	0	1	8
14	2	Lopez Carlos (OH)	GUA	6	1	0	7
14	11	Marshal Oswald (OH)	PAN	6	1	0	7
14	15	Aragon Leonel (MB)	GUA	5	2	0	7
14	12	Archer Anfernee (OH)	BIZ	5	1	1	7
18	8	Hernandez Francisco (OH)	ESA	4	2	0	6
18	8	Bulnes William (MB)	HON	6	0	0	6
18	14	Reyes Jose (MB)	HON	5	1	0	6
18	13	Galvez Ean (OH)	BIZ	4	2	0	6
22	1	Chavez Rodrigo (OH)	ESA	4	1	0	5
22	21	Reid Japheth (MB)	CRC	3	2	0	5
22	2	Brown Jason (MB)	CRC	2	3	0	5
25	1	Beitia Angel (MB)	PAN	3	1	0	4
25	12	West Ludrik (MB)	PAN	3	1	0	4
25	10	Guidos Diego (MB)	ESA	1	3	0	4
25	10	Gutierrez Luis (S)	CRC	1	1	2	4
25	2	Anderson Elton (S)	BIZ	1	2	1	4
30	5	Fuentes Noriel (OH)	PAN	3	0	0	3
30	5	Menjivar Erick (MB)	ESA	2	1	0	3
30	7	Rowe Eric (S)	PAN	1	2	0	3
30	17	Gonzalez Gerardo (S)	GUA	0	1	2	3
30	14	Martinez Edgar (MB)	BIZ	1	2	0	3
35	7	Platero Manuel (MB)	ESA	1	1	0	2
35	2	Lopez Pablo (S)	HON	1	1	0	2
37	17	Flores Franklin (S)	ESA	1	0	0	1
37	10	Perez Wigner (S)	PAN	1	0	0	1
37	8	Garbutt Zachary (MB)	BIZ	1	0	0	1
37	1	Maradiaga Cristobal (S)	HON	0	0	1	1
41	1	Chaves Luis (L)	CRC	0	0	0	0
41	7	Salas Mariano (OH)	CRC	0	0	0	0
41	8	Quiros Elder (OH)	CRC	0	0	0	0
41	11	Quesada Carlos (S)	CRC	0	0	0	0
41	12	Arias Cristopher (OH)	CRC	0	0	0	0
41	22	Solano Gilberth (OP)	CRC	0	0	0	0
41	2	Guatemala Armando (OH)	ESA	0	0	0	0
41	3	Palma Josue (OP)	ESA	0	0	0	0
41	6	Navarro Diego (L)	ESA	0	0	0	0
41	9	Vargas Juan Carlos (S)	ESA	0	0	0	0
Total tournament				216	51	24	291

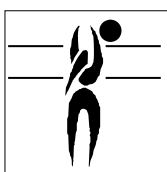




Best Spikers

Limit: 15.00%

Rk	No	Name	Team	Spikes	Faults	Shots	Total Attempts	Succ. %
1	11	Coleman Karym (OP)	BIZ	28	8	16	52	53.85
2	11	Leonardo Andy (OP)	GUA	15	7	7	29	51.72
3	9	Quintero Andrey (OP)	CRC	10	3	7	20	50.00
4	6	Hauze Francis (OH)	BIZ	15	5	10	30	50.00
5	13	Rodriguez Carlos (OP)	ESA	10	3	8	21	47.62
6	7	Espinal Jose (OH)	HON	10	3	9	22	45.45
7	13	Vargas Ricky (OP)	CRC	8	4	6	18	44.44
8	4	Blanco Alberto (OH)	CRC	11	1	14	26	42.31
9	6	Othon Otto (OP)	PAN	8	5	8	21	38.10
10	2	Lopez Carlos (OH)	GUA	6	1	10	17	35.29
Total Tournament				216	82	246	544	39.71




Best Blockers

Rk	No	Name	Team	Kill Blocks	Faults	Rebounds	Total Attempts	Avg. by set
1	13	Rodriguez Carlos (OP)	ESA	4	1	5	10	1.33
2	6	Othon Otto (OP)	PAN	4	1	2	7	1.33
3	4	Blanco Alberto (OH)	CRC	3	-	4	7	1.00
4	2	Brown Jason (MB)	CRC	3	1	2	6	1.00
5	3	Chacon Wagner (OH)	GUA	3	4	1	8	1.00
5	10	Guidos Diego (MB)	ESA	3	5	2	10	1.00
7	21	Reid Japheth (MB)	CRC	2	1	6	9	0.67
8	15	Aragon Leonel (MB)	GUA	2	2	4	8	0.67
9	7	Rowe Eric (S)	PAN	2	2	1	5	0.67
10	8	Hernandez Francisco (OH)	ESA	2	3	2	7	0.67
Total Tournament				51	93	114	258	5.10



Best Servers

Rk	No	Name	Team	Aces	Faults	Serve Hits	Total Attempts	Avg. by set
1	6	Hauze Francis (OH)	BIZ	5	6	11	22	1.25
2	4	Blanco Alberto (OH)	CRC	3	5	6	14	1.00
2	11	Leonardo Andy (OP)	GUA	3	5	6	14	1.00
4	10	Gutierrez Luis (S)	CRC	2	2	12	16	0.67
5	9	Quintero Andrey (OP)	CRC	2	2	10	14	0.67
6	17	Gonzalez Gerardo (S)	GUA	2	3	7	12	0.67
7	14	Chinchilla Brandon (MB)	GUA	1	1	13	15	0.33
8	1	Maradiaga Cristobal (S)	HON	1	-	3	4	0.25
8	2	Anderson Elton (S)	BIZ	1	-	20	21	0.25
10	12	Archer Anfernee (OH)	BIZ	1	1	16	18	0.25
Total Tournament				24	67	356	447	2.40



Best Diggers

Rk	No	Name	Team	Digs	Faults	Receptions	Total Attempts	Avg. by set
1	1	Chaves Luis (L)	CRC	4	4	6	14	1.33
2	8	Hernandez Francisco (OH)	ESA	4	4	3	11	1.33
3	6	Ortiz Hector (L)	HON	5	4	3	12	1.25
4	11	Leonardo Andy (OP)	GUA	3	1	3	7	1.00
5	4	Manzanero Ilyich (L)	BIZ	4	4	19	27	1.00
6	12	Casasola Maynor (L)	HON	4	4	6	14	1.00
7	2	Lopez Carlos (OH)	GUA	3	4	5	12	1.00
8	19	Morales Luis (L)	ESA	3	5	6	14	1.00
9	4	Osorio Carlos (OP)	HON	4	7	7	18	1.00
10	12	Archer Anfernee (OH)	BIZ	3	3	9	15	0.75
Total Tournament				56	155	206	417	5.60



Best Setters

Rk	No	Name	Team	Running Sets	Faults	Still Sets	Total Attempts	Avg. by set
1	2	Anderson Elton (S)	BIZ	28	3	61	92	7.00
2	10	Gutierrez Luis (S)	CRC	14	1	56	71	4.67
3	17	Gonzalez Gerardo (S)	GUA	14	1	50	65	4.67
4	17	Flores Franklin (S)	ESA	12	-	29	41	4.00
5	10	Perez Wigner (S)	PAN	8	1	17	26	2.67
6	2	Lopez Pablo (S)	HON	10	3	74	87	2.50
7	9	Vargas Juan Carlos (S)	ESA	5	-	17	22	1.67
8	7	Rowe Eric (S)	PAN	3	3	26	32	1.00
9	7	Ruano Adan (S)	GUA	2	-	2	4	0.67
10	1	Maradiaga Cristobal (S)	HON	2	-	5	7	0.50
Total Tournament				99	12	354	465	9.90



Best Receivers


Limit: 20.00%

Rk	No	Name	Team	Excellents	Faults	Serve Receptions	Total Attempts	Eff. %
1	1	Chaves Luis (L)	CRC	10	-	2	12	83.33
2	2	Lopez Carlos (OH)	GUA	12	-	8	20	60.00
3	3	Chacon Wagner (OH)	GUA	11	-	8	19	57.89
4	6	Hauze Francis (OH)	BIZ	17	-	13	30	56.67
5	8	Santa Cruz Luis (L)	GUA	8	1	4	13	53.85
6	2	Medina Miguel (L)	PAN	15	1	13	29	48.28
7	4	Blanco Alberto (OH)	CRC	9	-	13	22	40.91
8	13	Vargas Ricky (OP)	CRC	6	-	9	15	40.00
9	10	Matamoros Fabrizio (OH)	HON	12	3	8	23	39.13
10	8	Hernandez Francisco (OH)	ESA	6	1	7	14	35.71
Total Tournament				167	26	183	376	37.50



P-5 VOLLEYBALL • Players ranking by skills

XX Copa Centroamericana Mayor Masculina



Best Liberos

Rk	No	Name	Team	Excellents	Faults	In play	Total attempts	Avg. by set
1	2	Medina Miguel (L)	PAN	16	5	21	42	5.33
2	1	Chaves Luis (L)	CRC	14	4	8	26	4.67
3	12	Casasola Maynor (L)	HON	17	7	19	43	4.25
4	4	Manzanero Ilyich (L)	BIZ	16	7	33	56	4.00
5	8	Santa Cruz Luis (L)	GUA	10	5	16	31	3.33
6	19	Morales Luis (L)	ESA	9	7	17	33	3.00
7	6	Ortiz Hector (L)	HON	5	4	3	12	1.25
8	6	Navarro Diego (L)	ESA					
9	12	Pineda Tirso (L)	GUA					





P-6 VOLLEYBALL • Teams ranking by skills

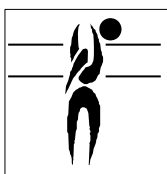
XX Copa Centroamericana Mayor Masculina



Best Spikers

Limit: 15.00%

Rk	Team	Spikes	Faults	Shots	Total Attempts	Succ. %
1	BIZ Belize	55	18	39	112	49.11
2	CRC Costa Rica	35	9	34	78	44.87
3	GUA Guatemala	39	14	34	87	44.83
4	PAN Panama	25	13	33	71	35.21
5	HON Honduras	39	12	65	116	33.62
6	ESA El Salvador	23	16	41	80	28.75
Total Tournament		216	82	246	544	39.71



Best Blockers


Rk	Team	Kill Blocks	Faults	Rebounds	Total Attempts	Avg. by set
1	ESA El Salvador	12	17	17	46	4.00
2	CRC Costa Rica	9	10	18	37	3.00
2	PAN Panama	9	17	18	44	3.00
4	GUA Guatemala	8	13	15	36	2.67
5	BIZ Belize	9	16	28	53	2.25
6	HON Honduras	4	20	18	42	1.00
Total Tournament		51	93	114	258	5.10



Best Servers

Rk	Team	Aces	Faults	Serve Hits	Total Attempts	Avg. by set
1	CRC Costa Rica	7	15	52	74	2.33
2	BIZ Belize	8	11	77	96	2.00
2	GUA Guatemala	6	15	52	73	2.00
4	HON Honduras	3	7	72	82	0.75
5	PAN Panama	-	8	51	59	
5	ESA El Salvador	-	11	52	63	
Total Tournament		24	67	356	447	2.40





Best Diggers

Rk	Team	Digs	Faults	Receptions	Total Attempts	Avg. by set
1	HON Honduras	14	42	34	90	3.50
2	BIZ Belize	13	28	51	92	3.25
3	ESA El Salvador	9	25	23	57	3.00
4	GUA Guatemala	8	16	41	65	2.67
4	CRC Costa Rica	8	21	23	52	2.67
6	PAN Panama	4	23	34	61	1.33
Total Tournament		56	155	206	417	5.60



Best Setters

Rk	Team	Running Sets	Faults	Still Sets	Total Attempts	Avg. by set
1	BIZ Belize	28	3	64	95	7.00
2	ESA El Salvador	17	-	47	64	5.67
2	GUA Guatemala	17	1	54	72	5.67
4	CRC Costa Rica	14	1	57	72	4.67
5	PAN Panama	11	4	48	63	3.67
6	HON Honduras	12	3	84	99	3.00
Total Tournament		99	12	354	465	9.90



Best Receivers

Limit: 20.00%

Rk	Team	Excellents	Faults	Serve Receptions	Total Attempts	Eff. %
1	GUA Guatemala	31	1	20	52	57.69
2	CRC Costa Rica	25	-	26	51	49.02
3	BIZ Belize	34	4	37	75	40.00
4	HON Honduras	35	9	39	83	31.33
5	ESA El Salvador	21	5	31	57	28.07
6	PAN Panama	21	7	30	58	24.14
Total Tournament		167	26	183	376	37.50



Solid performances on opening day at Men's Senior AFECAVOL

SAN SALVADOR, El Salvador, November 10, 2018.- Defending champions Guatemala, Costa Rica and Belize with solid performances on opening day at the twentieth Men's Senior AFECAVOL Central American Championship in El Salvador.

Defending champions Guatemala downed El Salvador 3-0 (25-22, 25-17, 25-22) in exciting third set finish against a noisy crowd. Earlier, Costa Rica opened the event in straight set victory (25-21, 25-16, 25-21) over Panama, and Belize beat Honduras 3-1 (25-22, 22-25, 25-16, 25-18) with impressive 30 points by Karym Coleman.

On day two of competition, Honduras (0-1) faces Panama (0-1), Costa Rica (1-0) meets Nicaragua and hosts El Salvador (0-1) plays to Belize (1-0).

Costa Rica 3, Panama 0

Costa Rica won 3-0 (25-21, 25-16, 25-21) to Panama. Costa Rica earned five important points storming over Panama in the first two sets with powerful attacks and unstoppable serves; Panama improved in set three pushing stronger over the net. Costa Rica prevailed with a comfortable 35-25 margin in kills and a huge 7-0 advantage in aces. Both teams scored 9 points on blocks and committed 24 unforced errors. Outside hitter and captain of Costa Rica, Alberto Blanco, led his team to victory with 17 points on 11 kills, 3 blocks and 3 aces, joined by opposite Andrey Quintero with 12 points including 10 kills. For Panama, opposite Otto Othon was the only player with double figures scoring 12 points on 8 kills and 4 blocks.

Belize 3, Honduras 1

Belize beat Honduras 3-1 (25-22, 22-25, 25-16, 25-18) in their debut. Both teams remained close during the first two sets, taking one each. Honduras had difficulties to overcome Belize strength and high jumps, especially opposite player Karym Coleman who carried his team into victory scoring impressive 30 points including 28 kills. Finally Belize went on moving forward with huge advantage in the last two sets. Belize led in every skill, 55-39 advantage in kills, 9-4 margin in blocks and 8-3 in service points. The winners scored 35 points on opponent errors and committed 25 unforced errors. Joining leading scorer Karym Coleman was outside hitter Francis Hauze with 21 points including 15 kills and 5 unstoppable aces. Outside hitter Jose Espinal led Honduras with 11 points, while opposite Carlos Osorio and outside hitter Fabrizzio Matamoros scored 10 points each.

Guatemala 3, El Salvador 0

Defending champions Guatemala downed El Salvador 3-0 (25-22, 25-17, 25-22) in exciting third set finish against a noisy crowd. Guatemala showed strength while stopping an impetuous home team that led with a comfortable 12-9 in the first set and worked hard in a spectacular third set as they led 20-17. Guatemala held advantage in attacks by 39-23 and 6-0 in aces, while El Salvador did better in blocking with 12-8 margin. Guatemala committed more errors than El Salvador. The top scorer was opposite Andy Leonardo of Guatemala with 19 points, including 15 attacks and 3 aces. Opposite Carlos Rodriguez led El Salvador with 14 points on 10 kills and 4 blocks.



Actuaciones sólidas en la apertura del Centroamericano Mayor Masculino

SAN SALVADOR, El Salvador, 10 de noviembre de 2018.- El campeón defensor Guatemala, Costa Rica y Belice con actuaciones sólidas en la apertura de la vigésima Copa Centroamericana Mayor Masculina de AFECVOL que se disputa en El Salvador.

El campeón defensor Guatemala dominó a El Salvador 3-0 (25-22, 25-17, 25-22) en un emocionante cierre frente a un efusivo público. Más temprano, Costa Rica abrió el evento con victoria en sets seguidos (25-21, 25-16, 25-21) ante Panamá y Belice venció a Honduras 3-1 (25-22, 22-25, 25-16, 25-18) con impresionantes 30 puntos de Karym Coleman.

En el segundo día de competencia, Honduras (0-1) se enfrenta a Panamá (0-1), Costa Rica (1-0) se mide con Nicaragua y el anfitrión El Salvador (0-1) juega con Belice (1-0).

Costa Rica 3, Panamá 0

Costa Rica ganó 3-0 (25-21, 25-16, 25-21) a Panamá en el juego inaugural. Costa Rica se adjudicó cinco puntos importantes tras imponerse con potente ataques y saques imparables en los primeros dos sets; Panamá mejoró en el tercero presionando con fuerza sobre la red en el tercer set. Costa Rica superó por cómodo margen de 35-25 en ataques y enorme ventaja 7-0 en puntos de servicio. Ambos equipos anotaron 9 puntos de bloqueo y cometieron 24 errores no forzados. El atacante de esquina y capitán de Costa Rica, Alberto Blanco, lideró la victoria de su equipo con 17 puntos a través de 11 ataques, 3 bloqueos y 3 puntos de servicio, acompañado por el opuesto Andrey Quintero con 12 puntos incluyendo 10 ataques. Por Panamá, el opuesto Otto Othon fue el único que anotó dígitos dobles con 12 puntos a través de 8 ataques y 4 bloqueos.

Belice 3, Honduras 1

Belice venció a Honduras 3-1 (25-22, 22-25, 25-16, 25-18) en su debut. Los dos equipos se mantuvieron muy parejos en los primeros dos sets, llevándose un set cada uno. Honduras tuvo dificultades para superar la potencia y gran salto de Belice, especialmente a Karym Coleman que llevó a su equipo a la victoria con impresionantes 30 puntos, incluyendo 28 ataques directos. Finalmente, Belice avanzó con mayor ventaja en los dos últimos parciales. Belice lideró en todas las categorías, 55-39 de ventaja en ataques, con margen de 9-4 en bloqueos y 8-3 en puntos de servicio. Los ganadores anotaron 35 puntos a través de errores rivales y cometieron 25 errores no forzados. El atacante de esquina Francis Hauze, acompañó al máximo anotador Karym Coleman, con 21 puntos incluyendo 15 de ataque y 5 saques imparables. El atacante José Espinal encabezó a Honduras con 11 puntos, en tanto que el opuesto Carlos Osorio y el esquina Fabrizio Matamoros anotaron 10 puntos cada uno.

Guatemala 3, El Salvador 0

El campeón defensor Guatemala dominó a El Salvador 3-0 (25-22, 25-17, 25-22) en un emocionante cierre frente a un efusivo público. Los guatemaltecos lucieron fuertes deteniendo al impetuoso equipo de casa que logró considerable ventaja en el primer set (12-9) y un espectacular esfuerzo en



el tercer set tras ir arriba 20-17. Guatemala superó 39-23 en ataques y 6-0 en puntos de servicio, en tanto que El Salvador fue mejor en bloqueo por margen de 12-8. Guatemala cometió más faltas que El Salvador (26-22). El máximo anotador fue el opuesto Andy Leonardo de Guatemala con 19 puntos, incluyendo 15 ataques y 3 servicios. El opuesto Carlos Rodríguez encabezó a El Salvador con 14 puntos a través de 10 ataques y 4 bloqueos.