



AFECAVOL

ASOCIACION DE FEDERACIONES CENTROAMERICANAS DE VOLEIBOL



FIVB

III CAMPEONATO CENTROAMERICANO SUB 23 FEMENINO DE VOLEIBOL

Guatemala, del 04 al 13 de agosto de 2016



Bulletin No. 4

August 8, 2016



ASOCIACION DE FEDERACIONES CENTROAMERICANAS DE VOLEIBOL

AFECAVOL

FEDERACION PANAMEÑA DE VOLEIBOL

III CAMPEONATO CENTROAMERICANA SUB 23 FEMENINO

4 - 13 AGOSTO 2016



CALENDARIO DE ENTRENOS

	HORA	Gim. 7 Diciembre	HORA	Gim. 7 Diciembre
9 Agosto	07:00	CRC	08:00	ESA
	09:00	NCA	10:00	BIZ
	11:00	GUA	12:00	PAN
			13:00	HON
10 Agosto	07:00	CRC	08:00	NCA
	09:00	ESA	10:00	PAN
	11:00	GUA	12:00	HON
			13:00	BIZ
11 Agosto	07:00	BIZ	08:00	PAN
	09:00	CRC	10:00	HON
	11:00	NCA	12:00	GUA
			13:00	ESA
12 Agosto	07:00	BIZ	08:00	ESA
	09:00	NCA	10:00	HON
	11:00	CRC	12:00	GUA



III Campeonato Centroamericano de Voleibol

Sub 23 Femenino

Guatemala, Guatemala

4 - 13 agosto 2016



Calendario de Competencia / Match Schedule



FINAL												
No.	Date	Time	Teams	Set	Result per set (points)					Total Puntos	Duración	Espectadores
					1	2	3	4	5			
1	06-ago	15:00	NCA vs PAN	3-0	25 - 23	25 - 18	25 - 21			75 - 62	1:27	200
2	06-ago	17:00	HON vs BIZ	3-2	25 - 21	25 - 13	22 - 25	23 - 25	15 - 12	110 - 96	2:05	250
3	06-ago	19:00	GUA vs ESA	3-0	28 - 26	25 - 19	25 - 16			78 - 61	1:31	1000
4	07-ago	15:00	CRC vs PAN	3-0	25 - 10	25 - 15	25 - 15			75 - 40	1:15	50
5	07-ago	17:00	HON vs ESA	2-3	21 - 25	20 - 25	25 - 23	25 - 17	8 - 15	99 - 105	2:14	500
6	07-ago	19:00	GUA vs BIZ	3-0	25 - 18	25 - 13	25 - 18			75 - 49	1:13	700
7	08-ago	15:00	NCA vs ESA	0-3	23 - 25	19 - 25	24 - 26			66 - 76	1:30	50
8	08-ago	17:00	CRC vs BIZ	3-2	25 - 17	22 - 25	25 - 14	19 - 25	15 - 12	106 - 93	2:05	120
9	08-ago	19:00	HON vs PAN	3-0	25 - 21	25 - 18	25 - 13			75 - 52	1:25	250
10	09-ago	15:00	CRC vs ESA									
11	09-ago	17:00	NCA vs BIZ									
12	09-ago	19:00	GUA vs PAN									
13	10-ago	15:00	CRC vs NCA									
14	10-ago	17:00	ESA vs PAN									
15	10-ago	19:00	GUA vs HON									
16	11-ago	15:00	BIZ vs PAN									
17	11-ago	17:00	CRC vs HON									
18	11-ago	19:00	NCA vs GUA									
19	12-ago	15:00	BIZ vs ESA									
20	12-ago	17:00	NCA vs HON									
21	12-ago	19:00	CRC vs GUA									



MATCH RESULTS

FINAL

No	Date	Teams	Set	Result per set (points)					Total Points	Time	Spectators
				1	2	3	4	5			
1	06/08/2016	NCA - PAN	3-0	25-23	25-18	25-21			75- 62	1:27	200
2	06/08/2016	HON - BIZ	3-2	25-21	25-13	22-25	23-25	15-12	110- 96	2:05	250
3	06/08/2016	GUA - ESA	3-0	28-26	25-19	25-16			78- 61	1:31	1,000
4	07/08/2016	CRC - PAN	3-0	25-10	25-15	25-15			75- 40	1:15	50
5	07/08/2016	HON - ESA	2-3	21-25	20-25	25-23	25-17	8-15	99-105	2:14	500
6	07/08/2016	GUA - BIZ	3-0	25-18	25-13	25-18			75- 49	1:13	700
7	08/08/2016	NCA - ESA	0-3	23-25	19-25	24-26			66- 76	1:30	50
8	08/08/2016	CRC - BIZ	3-2	25-17	22-25	25-14	19-25	15-12	106- 93	2:05	120
9	08/08/2016	HON - PAN	3-0	25-21	25-18	25-13			75- 52	1:25	250
10	09/08/2016	CRC - ESA									
11	09/08/2016	NCA - BIZ									
12	09/08/2016	GUA - PAN									
13	10/08/2016	CRC - NCA									
14	10/08/2016	ESA - PAN									
15	10/08/2016	GUA - HON									
16	11/08/2016	BIZ - PAN									
17	11/08/2016	CRC - HON									
18	11/08/2016	NCA - GUA									
19	12/08/2016	BIZ - ESA									
20	12/08/2016	NCA - HON									
21	12/08/2016	CRC - GUA									

TEAM RANKING

FINAL

Rk	Code	Team	Matches				Results Details						Points			Sets		
			Pts	T	W	L	3-0	3-1	3-2	2-3	1-3	0-3	W	L	Ratio	W	L	Ratio
1	GUA	Guatemala	10	2	2	0	2	0	0	0	0	0	153	110	1.391	6	0	MAX
2	HON	Honduras	10	3	2	1	1	0	1	1	0	0	284	253	1.123	8	5	1.600
3	CRC	Costa Rica	8	2	2	0	1	0	1	0	0	0	181	133	1.361	6	2	3.000
4	ESA	El Salvador	8	3	2	1	1	0	1	0	0	1	242	243	0.996	6	5	1.200
5	NCA	Nicaragua	5	2	1	1	1	0	0	0	0	1	141	138	1.022	3	3	1.000
6	BIZ	Belize	4	3	0	3	0	0	0	2	0	1	238	291	0.818	4	9	0.444
7	PAN	Panama	0	3	0	3	0	0	0	0	0	3	154	225	0.684	0	9	



P-2 VOLLEYBALL • Match result



III Campeonato Centroamericano Sub 23 Femenino FINAL

Match: 7 **Date:** 08/08/2016 **Spectators:** 50
City: Guatemala
Hall: Gim. 7 de Diciembre
Match duration: Start: 15:00 End: 16:30 Total: 1:30

Teams	Sets	1	2	3	4	5	Total
NCA	0	23	19	24			66
ESA	3	25	25	26			76
Set duration		0:30	0:27	0:27			1:24

Referees: Gutierrez, Jose (GUA) & Encalada, Kahlid (BIZ)

NCA • Nicaragua		1	2	3	4	5	Pts
1	Pereira Andrea (OH)	■	■	■			6
2	Estrada Katherine (S)		□	□			
3	Cubillo Pamela (OH)	■	■	■			7
4	Mendoza Fernanda (MB)	■	■	■			6
5	L Juarez Patricia (L)	L	L	L			
6	Granja Emily (OH)		□				
7	Gomez Brenda (OP)		□	■	■		4
8	Conto Dalia (MB)	■	■	■			7
9	Arcia Maria Belen (OP)	■			□		
10	Calero Ericka (S)	■	■	■			11
11	Carcache Leonela (OH)		□	□	□		1
14	Chamorro Charlotte (OH)		□	□	□		

Coach: Noguera, Claudia (NCA)
Assistant: Pe;a, Yasmina (NCA)

ESA • El Salvador		1	2	3	4	5	Pts
1	Maga;a Paola (OP)						
3	Palma Ana (MB)						
6	Menjivar Tatiana (MB)	■	■	■			2
7	Funes Gabriela (OH)	■	■	■			9
8	Colato Blanca (OH)	■	■	■			3
9	Soriano Marcela (OH)				□		
10	L Ceren Andrea (L)		L	L	L		
12	Orellana Karen (S)						
14	Velasquez Sofia (OH)			□	□		
16	Villalobos Laura (S)	■	■	■			2
17	Lazo Sara (OP)	■	■	■			8
19	Avalos Roxana (MB)	■	■	■			11

Coach: Calderon, Dany (ESA)
Assistant: Flores, Franklin (ESA)

TEAMS AND PLAYERS PERFORMANCES

Won Pts	Total Atts	No Name	Scoring Skills	Won Pts	Total Atts	No Name
29	125	Total Team		26	121	Total Team
7	28	3 Cubillo Pamela (OH)	Spike	9	36	19 Avalos Roxana (MB)
6	16	10 Calero Ericka (S)		7	34	7 Funes Gabriela (OH)
10	54	Total Team	Block	4	41	Total Team
3	6	10 Calero Ericka (S)		2	6	19 Avalos Roxana (MB)
2	5	7 Gomez Brenda (OP)	Serve	1	8	17 Lazo Sara (OP)
3	68	Total Team		5	76	Total Team
2	11	10 Calero Ericka (S)	Opp. error	2	12	17 Lazo Sara (OP)
1	9	11 Carcache Leonela (OH)		2	22	7 Funes Gabriela (OH)
24		Total Team	Total	41		Total Team
66	247	Total Team		76	238	Total Team
11	33	10 Calero Ericka (S)	Best Scorer	11	52	19 Avalos Roxana (MB)
Excellent	Total Atts	No Name	Non scoring Skills	Excellent	Total Atts	No Name
26	123	Total Team		30	108	Total Team
11	41	5 Juarez Patricia (L)	Dig	18	37	10 Ceren Andrea (L)
4	10	8 Conto Dalia (MB)		6	16	7 Funes Gabriela (OH)
5	83	Total Team	Set	13	100	Total Team
5	70	10 Calero Ericka (S)		12	99	16 Villalobos Laura (S)
14	65	Total Team	Reception	27	55	Total Team
11	30	5 Juarez Patricia (L)	Success - Faults	10	19	7 Funes Gabriela (OH)
			# Attempts	9	22	10 Ceren Andrea (L)

■ Starting line-up Pts = Points scored [nn] = Captain
□ Substitute Atts = Attempts L = Libero
Opp = Opponent





P-2 VOLLEYBALL • Match result



III Campeonato Centroamericano Sub 23 Femenino FINAL

Match: 8 **Date:** 08/08/2016 **Spectators:** 120
City: Guatemala
Hall: Gim. 7 de Diciembre
Match duration: Start: 17:15 End: 19:20 Total: 2:05

Teams	Sets	1	2	3	4	5	Total
CRC	3	25	22	25	19	15	106
BIZ	2	17	25	14	25	12	93
Set duration		0:20	0:29	0:20	0:27	0:17	1:53

Referees: Castro, Luis (PAN) & Saenz, Erick (ESA)

CRC • Costa Rica		1	2	3	4	5	Pts
5	Espinoza Tamara (OH)	☐	☐	■	■	■	12
6	Gonzalez Yuliana (S)	■	■	■	■	■	10
7	Montero Angie (OH)	☐	☐	■	■	■	3
9	L Solis Adriana (L)		L	L	L	L	
12	Sayles Tatiana (OP)						
15	Carazo Tania (OH)	■	■	■	■	■	11
17	Alfaro Maria Fernanda (MB)	■	■	■	■	■	6
20	Campos Valeria(MB)	■	■	■	■	■	12
21	Castro Monica (OH)	■	■		☐	☐	5
22	L Morales Andrea (L)	L	L				
23	Vargas Mariela (S)	■	■		☐		4
24	Rodriguez Mariana (MB)						

Coach: Godinez, Braulio (CRC)
Assistant: Romero, Mario (CRC)

BIZ • Belize		1	2	3	4	5	Pts
2	Williams Maurissa (OP)	■	■	■	■	■	22
3	Burton Sherika (OH)			☐			
4	Burn Alexis (S)						
5	Quan Karen (S)	☐	☐	☐	☐	☐	1
8	Sabal Clara (OP)	■	■	■	■	■	1
9	L Tun Nayala (L)	L	L	L	L	L	
11	Flowers Kaylene (OH)						
12	Bernard Karina (OH)			☐		☐	2
13	Hernandez Leyia (S)	■	■	■	■	■	1
15	Sebastian Kevanna (MB)	■	■	■	■	■	7
16	Saunders Jahshema (OH)	■	■	■	■	■	14
17	Glenn Shynelle (MB)	■	■	■	■	■	13

Coach: Reyes, Jose (BIZ)
Assistant: Balderamos, Kelsey (BIZ)

TEAMS AND PLAYERS PERFORMANCES

Won Pts	Total Atts	No Name	Scoring Skills	Won Pts	Total Atts	No Name
49	166	Total Team		41	153	Total Team
11	40	15 Carazo Tania (OH)	Spike	19	51	2 Williams Maurissa (OP)
10	32	5 Espinoza Tamara (OH)		11	42	16 Saunders Jahshema (OH)
8	57	Total Team	Block	11	68	Total Team
4	18	20 Campos Valeria(MB)		4	20	17 Glenn Shynelle (MB)
2	9	6 Gonzalez Yuliana (S)	Serve	3	15	15 Sebastian Kevanna (MB)
6	106	Total Team		9	93	Total Team
2	12	5 Espinoza Tamara (OH)	Opp. error	2	7	12 Bernard Karina (OH)
1	20	7 Montero Angie (OH)	Total	2	18	16 Saunders Jahshema (OH)
43		Total Team		32		Total Team
106	329	Total Team		93	314	Total Team

12	49	5 Espinoza Tamara (OH)	Best Scorer	22	72	2 Williams Maurissa (OP)
----	----	------------------------	--------------------	----	----	--------------------------

Excellent	Total Atts	No Name	Non scoring Skills	Excellent	Total Atts	No Name
37	166	Total Team		30	134	Total Team
9	31	9 Solis Adriana (L)	Dig	11	40	9 Tun Nayala (L)
7	21	15 Carazo Tania (OH)		6	29	8 Sabal Clara (OP)
29	128	Total Team	Set	21	135	Total Team
24	100	6 Gonzalez Yuliana (S)		15	83	13 Hernandez Leyia (S)
26	84	Total Team	Reception	27	98	Total Team
13	34	9 Solis Adriana (L)	<u>Success - Faults</u>	9	26	9 Tun Nayala (L)
6	17	15 Carazo Tania (OH)	<u># Attempts</u>	12	45	16 Saunders Jahshema (OH)

■ Starting line-up Pts = Points scored [nn] = Captain
☐ Substitute Atts = Attempts L = Libero
Opp = Opponent





P-2 VOLLEYBALL • Match result



III Campeonato Centroamericano Sub 23 Femenino FINAL

Match: 9 **Date:** 08/08/2016 **Spectators:** 250
City: Guatemala
Hall: Gim. 7 de Diciembre
Match duration: Start: 20:00 End: 21:25 Total: 1:25

Teams	Sets	1	2	3	4	5	Total
HON	3	25	25	25			75
PAN	0	21	18	13			52
Set duration		0:30	0:24	0:25			1:19

Referees: Izquierdo, Maria (NCA) & Holley, Erick (CRC)

HON • Honduras		1	2	3	4	5	Pts
1	Aguilar Ruth (S)	■	■	■			
2	Carcamo Maria Fernanda (MB)	■	■	■			5
3	Godoy Estefany (OH)			□			
4	Zelaya Telma (S)	□		□			2
5	Zelaya Dina (OH)	■	■	■			6
6	Obando Heidy (MB)						
7	L Salinas Soamy (L)	L	L	L			
8	Perez Nathaly (MB)	■	■	■			4
10	Johnson Cecille (OP)	■	■	■			18
12	Morales Lourdes (OH)	■	■	■			9
14	Moncada Sidney (OH)					□	
16	Flores Emily (OH)						

Coach: Tejeda, Marcos (CUB)
Assistant: Leiva, Catarine (HON)

PAN • Panama		1	2	3	4	5	Pts
1	Saenz Kariany (S)	■	■	■			2
2	Perez Kilary (OP)	■	■	■			5
3	A;ino Mariacarolina (OH)	■	■	■			9
6	L Caballero Keysi (L)	L	L	L			
8	Urrunaga Iris (OH)	□	□	□			
10	Ng Yileen (MB)	■	■	■			11
11	Caceres Jeisell (OP)	■	■	■			1
13	Cuero Loreyne (OP)						
15	Butcher Irene (OH)	■	■	■			9
16	Lezcano Stiphany (OH)				□		
17	Berrocal Maria Elena (MB)					□	
18	Rojas Maryory (S)					□	

Coach: Giron, Juan (PAN)
Assistant: Cuero, Hashly (PAN)

TEAMS AND PLAYERS PERFORMANCES

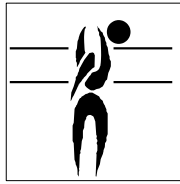
Won Pts	Total Atts	No Name	Scoring Skills	Won Pts	Total Atts	No Name
30	88	Total Team		24	92	Total Team
15	32	10 Johnson Cecille (OP)	Spike	9	27	3 A;ino Mariacarolina (OH)
5	14	12 Morales Lourdes (OH)		5	18	2 Perez Kilary (OP)
2	27	Total Team	Block	7	28	Total Team
1	4	12 Morales Lourdes (OH)		5	14	10 Ng Yileen (MB)
1	5	5 Zelaya Dina (OH)		2	7	15 Butcher Irene (OH)
12	74	Total Team	Serve	6	53	Total Team
3	16	2 Carcamo Maria Fernanda		2	12	1 Saenz Kariany (S)
3	12	10 Johnson Cecille (OP)		2	9	15 Butcher Irene (OH)
31		Total Team	Opp. error	15		Total Team
75	189	Total Team	Total	52	173	Total Team

18	48	10 Johnson Cecille (OP)	Best Scorer	11	37	10 Ng Yileen (MB)
----	----	-------------------------	--------------------	----	----	-------------------

Excellent	Total Atts	No Name	Non scoring Skills	Excellent	Total Atts	No Name
15	80	Total Team		9	90	Total Team
4	22	7 Salinas Soamy (L)	Dig	4	26	6 Caballero Keysi (L)
3	8	5 Zelaya Dina (OH)		3	11	2 Perez Kilary (OP)
17	73	Total Team	Set	6	66	Total Team
17	73	1 Aguilar Ruth (S)		6	63	1 Saenz Kariany (S)
12	49	Total Team	Reception	15	70	Total Team
3	13	7 Salinas Soamy (L)	<u>Success - Faults</u>	7	21	11 Caceres Jeisell (OP)
5	17	12 Morales Lourdes (OH)	<u># Attempts</u>	4	17	2 Perez Kilary (OP)

■ Starting line-up Pts = Points scored [nn] = Captain
□ Substitute Atts = Attempts L = Libero
Opp = Opponent





Best Scorers

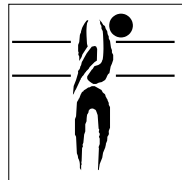
Rk	No	Name	Team	Spike	Block	Serve	Total
1	10	Johnson Cecille (OP)	HON	67	0	8	75
2	7	Funes Gabriela (OH)	ESA	35	1	4	40
3	2	Williams Maurissa (OP)	BIZ	31	3	3	37
4	16	Saunders Jahshema (OH)	BIZ	22	3	9	34
5	12	Morales Lourdes (OH)	HON	21	2	8	31
6	19	Avalos Roxana (MB)	ESA	26	3	1	30
7	11	Garcia Maria (OH)	GUA	22	2	3	27
7	2	Carcamo Maria Fernanda (MB)	HON	15	6	6	27
9	15	Bethancourt Estefanie (OH)	GUA	19	0	5	24
9	3	Burton Sherika (OH)	BIZ	22	1	1	24
9	15	Sebastian Kevanna (MB)	BIZ	10	7	7	24
12	10	Ng Yileen (MB)	PAN	12	9	2	23
12	8	Perez Nathaly (MB)	HON	18	5	0	23
12	17	Glenn Shynelle (MB)	BIZ	15	7	1	23
15	3	Cubillo Pamela (OH)	NCA	16	2	1	19
15	7	Giron Natalia (OP)	GUA	12	6	1	19
17	10	Calero Ericka (S)	NCA	11	4	3	18
18	6	Gonzalez Yuliana (S)	CRC	11	2	4	17
18	17	Lazo Sara (OP)	ESA	12	2	3	17
18	8	Colato Blanca (OH)	ESA	10	6	1	17
21	20	Campos Valeria (MB)	CRC	10	6	0	16
22	2	Perez Kiliary (OP)	PAN	14	0	1	15
23	14	Gonzalez Maria (MB)	GUA	8	3	3	14
23	3	A;ino Mariacarolina (OH)	PAN	14	0	0	14
25	8	Conto Dalia (MB)	NCA	9	3	1	13
25	12	Sayles Tatiana (OP)	CRC	13	0	0	13
25	5	Espinoza Tamara (OH)	CRC	11	0	2	13
28	15	Carazo Tania (OH)	CRC	11	0	1	12
29	1	Pereira Andrea (OH)	NCA	9	1	1	11
29	17	Alfaro Maria Fernanda (MB)	CRC	7	2	2	11
29	15	Butcher Irene (OH)	PAN	7	2	2	11
32	21	Castro Monica (OH)	CRC	7	1	0	8
32	11	Caceres Jeisell (OP)	PAN	7	0	1	8
32	16	Villalobos Laura (S)	ESA	4	1	3	8
32	3	Godoy Estefany (OH)	HON	6	2	0	8
32	8	Sabal Clara (OP)	BIZ	4	4	0	8
37	4	Mendoza Fernanda (MB)	NCA	5	2	0	7
37	23	Vargas Mariela (S)	CRC	6	0	1	7
37	7	Montero Angie (OH)	CRC	4	0	3	7
40	9	Arcia Maria Belen (OP)	NCA	4	0	2	6
40	5	Zelaya Dina (OH)	HON	4	1	1	6
40	1	Aguilar Ruth (S)	HON	3	1	2	6
43	13	Tyggun Alexandra (OH)	GUA	5	0	0	5
43	10	Caal Jessica (S)	GUA	3	1	1	5
43	7	Gomez Brenda (OP)	NCA	2	3	0	5
43	8	Urrunaga Iris (OH)	PAN	3	0	2	5
43	3	Palma Ana (MB)	ESA	2	3	0	5
43	5	Quan Karen (S)	BIZ	1	0	4	5
49	16	Lezcano Stiphany (OH)	PAN	3	0	1	4
50	17	Berrocal Maria Elena (MB)	PAN	1	2	0	3
Total tournament				601	112	118	831



Best Spikers

Limit: 15.00%

Rk	No	Name	Team	Spikes	Faults	Shots	Total Attempts	Succ. %
1	11	Garcia Maria (OH)	GUA	22	5	23	50	44.00
2	10	Johnson Cecille (OP)	HON	67	30	66	163	41.10
3	2	Williams Maurissa (OP)	BIZ	31	20	35	86	36.05
4	15	Bethancourt Estefanie (OH)	GUA	19	7	27	53	35.85
5	10	Calero Ericka (S)	NCA	11	4	18	33	33.33
6	12	Morales Lourdes (OH)	HON	21	12	33	66	31.82
7	3	Cubillo Pamela (OH)	NCA	16	5	31	52	30.77
8	7	Funes Gabriela (OH)	ESA	35	17	64	116	30.17
9	3	A;ino Mariacarolina (OH)	PAN	14	8	28	50	28.00
10	2	Perez Kilyary (OP)	PAN	14	9	27	50	28.00
Total Tournament				601	335	1,152	2,088	28.78




Best Blockers

Rk	No	Name	Team	Kill Blocks	Faults	Rebounds	Total Attempts	Avg. by set
1	7	Giron Natalia (OP)	GUA	6	2	1	9	1.00
2	10	Ng Yileen (MB)	PAN	9	14	20	43	1.00
3	20	Campos Valeria(MB)	CRC	6	5	15	26	0.75
4	10	Calero Ericka (S)	NCA	4	4	7	15	0.67
5	8	Colato Blanca (OH)	ESA	6	11	20	37	0.55
6	15	Sebastian Kevanna (MB)	BIZ	7	11	25	43	0.54
7	17	Glenn Shynelle (MB)	BIZ	7	14	23	44	0.54
8	7	Gomez Brenda (OP)	NCA	3	2	2	7	0.50
9	8	Conto Dalia (MB)	NCA	3	8	16	27	0.50
10	14	Gonzalez Maria (MB)	GUA	3	6	9	18	0.50
Total Tournament				112	242	412	766	3.39



Best Servers

Rk	No	Name	Team	Aces	Faults	Serve Hits	Total Attempts	Avg. by set
1	15	Bethancourt Estefanie (OH)	GUA	5	1	32	38	0.83
2	16	Saunders Jahshema (OH)	BIZ	9	4	29	42	0.69
3	12	Morales Lourdes (OH)	HON	8	6	32	46	0.62
4	10	Johnson Cecille (OP)	HON	8	9	36	53	0.62
5	15	Sebastian Kevanna (MB)	BIZ	7	7	22	36	0.54
6	6	Gonzalez Yuliana (S)	CRC	4	4	35	43	0.50
7	14	Gonzalez Maria (MB)	GUA	3	6	19	28	0.50
8	11	Garcia Maria (OH)	GUA	3	4	5	12	0.50
9	10	Calero Ericka (S)	NCA	3	7	10	20	0.50
10	2	Carcamo Maria Fernanda (MB)	HON	6	5	49	60	0.46
Total Tournament				118	179	1,096	1,393	3.58



Best Diggers

Rk	No	Name	Team	Digs	Faults	Receptions	Total Attempts	Avg. by set
1	10	Ceren Andrea (L)	ESA	36	15	55	106	3.27
2	3	Reinoso Christa (L)	GUA	17	9	31	57	2.83
3	15	Bethancourt Estefanie (OH)	GUA	15	5	19	39	2.50
4	5	Juarez Patricia (L)	NCA	12	9	39	60	2.00
5	9	Solis Adriana (L)	CRC	15	9	27	51	1.88
6	7	Salinas Soamy (L)	HON	19	20	46	85	1.46
7	12	Morales Lourdes (OH)	HON	18	13	41	72	1.38
8	21	Castro Monica (OH)	CRC	10	3	15	28	1.25
9	9	Tun Nayala (L)	BIZ	16	33	48	97	1.23
10	7	Funes Gabriela (OH)	ESA	13	8	37	58	1.18
Total Tournament				356	417	1,180	1,953	10.79



Best Setters

Rk	No	Name	Team	Running Sets	Faults	Still Sets	Total Attempts	Avg. by set
1	10	Caal Jessica (S)	GUA	36	3	94	133	6.00
2	1	Aguilar Ruth (S)	HON	69	5	229	303	5.31
3	6	Gonzalez Yuliana (S)	CRC	38	8	96	142	4.75
4	16	Villalobos Laura (S)	ESA	31	8	252	291	2.82
5	10	Calero Ericka (S)	NCA	14	5	111	130	2.33
6	23	Vargas Mariela (S)	CRC	13	1	35	49	1.63
7	1	Saenz Kariany (S)	PAN	14	9	123	146	1.56
8	5	Quan Karen (S)	BIZ	19	2	146	167	1.46
9	13	Hernandez Leyia (S)	BIZ	19	6	86	111	1.46
10	18	Rojas Maryory (S)	PAN	13	-	52	65	1.44
Total Tournament				270	55	1,285	1,610	8.18



Best Receivers


Limit: 20.00%

Rk	No	Name	Team	Excellents	Faults	Serve Receptions	Total Attempts	Eff. %
1	5	Juarez Patricia (L)	NCA	20	-	30	50	40.00
2	9	Solis Adriana (L)	CRC	17	2	23	42	35.71
3	10	Ceren Andrea (L)	ESA	32	4	52	88	31.82
4	7	Funes Gabriela (OH)	ESA	23	7	28	58	27.59
5	16	Saunders Jahshema (OH)	BIZ	36	9	54	99	27.27
6	11	Caceres Jeisell (OP)	PAN	11	1	28	40	25.00
7	15	Bethancourt Estefanie (OH)	GUA	8	2	14	24	25.00
8	3	Reinoso Christa (L)	GUA	12	4	24	40	20.00
9	9	Tun Nayala (L)	BIZ	22	9	45	76	17.11
10	12	Morales Lourdes (OH)	HON	16	8	26	50	16.00
Total Tournament				345	129	734	1,208	17.88



P-5 VOLLEYBALL • Players ranking by skills

III Campeonato Centroamericano Sub 23 Femenino



Best Liberos

Rk	No	Name	Team	Excellents	Faults	In play	Total attempts	Avg. by set
1	10	Ceren Andrea (L)	ESA	68	19	107	194	6.18
2	5	Juarez Patricia (L)	NCA	32	9	69	110	5.33
3	3	Reinoso Christa (L)	GUA	29	13	55	97	4.83
4	9	Solis Adriana (L)	CRC	32	11	50	93	4.00
5	7	Salinas Soamy (L)	HON	38	32	93	163	2.92
6	9	Tun Nayala (L)	BIZ	38	42	93	173	2.92
7	6	Caballero Keysi (L)	PAN	17	23	47	87	1.89
8	22	Morales Andrea (L)	CRC	8	3	17	28	1.00

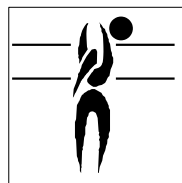




Best Spikers

Limit: 15.00%

Rk	Team	Spikes	Faults	Shots	Total Attempts	Succ. %
1	GUA Guatemala	72	24	97	193	37.31
2	HON Honduras	134	65	193	392	34.18
3	CRC Costa Rica	80	34	136	250	32.00
4	BIZ Belize	105	67	198	370	28.38
5	NCA Nicaragua	56	29	133	218	25.69
6	ESA El Salvador	92	54	241	387	23.77
7	PAN Panama	62	62	154	278	22.30
Total Tournament		601	335	1,152	2,088	28.78




Best Blockers

Rk	Team	Kill Blocks	Faults	Rebounds	Total Attempts	Avg. by set
1	NCA Nicaragua	15	27	46	88	2.50
2	GUA Guatemala	13	21	29	63	2.17
3	BIZ Belize	26	50	76	152	2.00
4	ESA El Salvador	17	52	81	150	1.55
5	PAN Panama	13	32	46	91	1.44
6	CRC Costa Rica	11	25	52	88	1.38
7	HON Honduras	17	35	82	134	1.31
Total Tournament		112	242	412	766	3.39



Best Servers

Rk	Team	Aces	Faults	Serve Hits	Total Attempts	Avg. by set
1	GUA Guatemala	14	18	116	148	2.33
2	HON Honduras	28	30	224	282	2.15
2	BIZ Belize	28	33	180	241	2.15
4	CRC Costa Rica	13	15	152	180	1.63
5	NCA Nicaragua	9	31	102	142	1.50
6	ESA El Salvador	15	27	202	244	1.36
7	PAN Panama	11	25	120	156	1.22
Total Tournament		118	179	1,096	1,393	3.58



Best Diggers

Rk	Team	Digs	Faults	Receptions	Total Attempts	Avg. by set
1	GUA Guatemala	43	32	121	196	7.17
2	CRC Costa Rica	56	37	158	251	7.00
2	ESA El Salvador	77	76	220	373	7.00
4	NCA Nicaragua	35	32	134	201	5.83
5	HON Honduras	60	79	196	335	4.62
6	PAN Panama	36	63	155	254	4.00
7	BIZ Belize	49	98	196	343	3.77
Total Tournament		356	417	1,180	1,953	10.79



Best Setters

Rk	Team	Running Sets	Faults	Still Sets	Total Attempts	Avg. by set
1	CRC Costa Rica	51	9	137	197	6.38
2	GUA Guatemala	38	6	110	154	6.33
3	HON Honduras	69	5	231	305	5.31
4	ESA El Salvador	33	8	258	299	3.00
4	PAN Panama	27	10	181	218	3.00
6	BIZ Belize	38	11	237	286	2.92
7	NCA Nicaragua	14	6	131	151	2.33
Total Tournament		270	55	1,285	1,610	8.18



Best Receivers

Limit: 20.00%

Rk	Team	Excellents	Faults	Serve Receptions	Total Attempts	Eff. %
1	ESA El Salvador	73	19	111	203	26.60
2	CRC Costa Rica	35	10	67	112	22.32
3	NCA Nicaragua	33	9	75	117	20.51
4	BIZ Belize	78	25	158	261	20.31
5	GUA Guatemala	28	9	58	95	20.00
6	HON Honduras	54	28	146	228	11.40
7	PAN Panama	44	29	119	192	7.81
Total Tournament		345	129	734	1,208	17.88



AFECAVOL
ASOCIACION
DE FEDERACIONES
CENTROAMERICANAS
DE VOLEIBOL



El Salvador unstoppable for second consecutive day



GUATEMALA CITY, Guatemala, August 8, 2016. - El Salvador earned their second consecutive win while beating Nicaragua in straight sets 25-23, 25-19, 26-24 on day three of the AFECAVOL Women's U23 Central American Championship held at Gimnasio 7 de Diciembre Alfonso Gordillo.

El Salvador had another stunning performance stopping Nicaragua's spikers while digging every single attack, sustaining a ten point margin in the first set. El Salvador showed a spirited performance with high-energy, added to a structured game plan. Nicaragua on the other hand, was committing many unforced errors having difficulties to regroup.

Nicaragua's huge 10-4 margin in blocking wasn't enough to balance their 41 unforced errors. In spikes there wasn't a significant difference, with El Salvador leading 29-26; also the winners held 5-3 advantage in aces and committed 24 errors.

Roxana Avalos of El Salvador and Ericka Calero of Nicaragua led their teams with 11 points apiece.

El Salvador (2-0) will rest on Tuesday, while Nicaragua (1-1) plays against Belize (0-2).

"I can resume today's win in one word "attitude", each one of us did their job and we fought in a positive way. Nicaragua improved as the match developed and their serves were tougher in the third set" expressed Laura Villalobos.

Coach Dany Calderon was satisfied with their strategy "we played the same as yesterday but trying to commit fewer errors. In the third set we had too many of them. Nicaragua took us by surprise in the first set when they changed their setter to spiker and that's why we weren't able to keep our advantage". Dany also added "my twelve warriors are here to fight".

Ericka Calero captain of Nicaragua said that they lost because their attitude was bad "we lost focus from the start and our moral was down, in contrary from El Salvador, they were always cheering and benefited from our mistakes".

"We had many mistakes, El Salvador grew in the first set and we got in trouble more and more. After this loss, we have to work on the emotional factor; errors are the cause of defeats and today our receiving wasn't effective and this didn't allow us to attack as we know" said coach Claudia Noguera of Nicaragua.



AFECAVOL
ASOCIACION
DE FEDERACIONES
CENTROAMERICANAS
DE VOLEIBOL



El Salvador con segundo día imbatible



CIUDAD DE GUATEMALA, Guatemala, 8 de agosto de 2016. - El Salvador obtuvo su segundo triunfo consecutivo tras derrotar a Nicaragua en sets seguidos 25-23, 25-19, 26-24, en el tercer día del Campeonato Centroamericano Sub-23 Femenino de AFECAVOL que se juega en el Gimnasio 7 de Diciembre Alfonso Gordillo.

El Salvador tuvo otro juego impresionante, deteniendo a las atacantes nicaragüenses mientras defendían todos sus remates, con una ventaja de diez puntos en el primer set. El Salvador mostró mucha energía y actitud, además de un juego estructurado. Por el otro lado, Nicaragua cometió muchos errores no forzados, teniendo dificultades para reagruparse.

La enorme ventaja de 10-4 en el bloqueo por parte de Nicaragua, no fue lo suficiente para compensar sus 41 errores no forzados. En ataque, la diferencia no fue significativa, El Salvador lideró 29-26; también encabezaron en puntos de servicio 5-3 y cometieron 24 errores.

Roxana Avalos de El Salvador y Ericka Calero de Nicaragua fueron las máximas anotadoras de sus equipos, con 11 puntos cada una.

El Salvador (2-0) descansará el martes, en tanto que Nicaragua (1-1) jugará ante Belize (0-2).

“Puedo definir el triunfo con una palabra “actitud”, cada una aportó y estuvo enfocada en hacer su trabajo, todas tuvimos luchamos de forma positiva. Nicaragua mejoró conforme el transcurso del juego y su saque nos hizo daño en el tercer set” expresó Laura Villalobos.

El entrenador Dany Calderón lucía muy complacido tras indicar que su estrategia de juego dio un buen resultado “jugamos igual que ayer, pero hoy el plan era equivocarnos lo menos posible. En el tercer set tuvimos más errores. Nicaragua nos sorprendió en el primer set cuando cambió a su pasadora a posición de ataque y eso hizo que perdiéramos la gran ventaja que llevábamos”. Además Dany agregó “mis doce guerreras vienen a luchar”.

Ericka Calero la capitana de Nicaragua comentó que la razón de la derrota fue la actitud “no nos concentramos desde el principio y eso nos bajó la moral, a diferencia de El Salvador, ellas siempre tuvieron buen ánimo y supieron aprovechar”.

“Nosotros cometimos demasiados errores, El Salvador se creció en el primer set y no supimos salir del problema. Luego de esta derrota tendremos que trabajar en el factor emocional, los errores son la causa de las derrotas y hoy no fuimos efectivos en el recibo, por lo que no pudimos hacer nuestro ataque como se debe” dijo Claudia Noguera entrenadora de Nicaragua.



AFECAVOL
ASOCIACION
DE FEDERACIONES
CENTROAMERICANAS
DE VOLEIBOL



Costa Rica struggles to beat Belize in five sets



GUATEMALA CITY, Guatemala, August 8, 2016.- Costa Rica struggled to beat Belize 3-2 (25-17, 22-25, 25-14, 19-25, 15-12) on Monday at the AFECAVOL Women's U23 Central American Championship in Gimnasio 7 de Diciembre Alfonso Gordillo of Guatemala City.

Reigning champion Costa Rica struggled in beating Belize; they were passive and out of bounce on numerous occasions. Belize had their momentum in the second set as their tall spikers avoided Costa Rica's

blocking to keep a five point advantage almost the entire set. The rhythm in set four was slow, with the score remaining close until Belize won with a combination of their serves and Costa Rica's errors. Costa Rica took the lead in set five but Belize remained on a mission not making it any easier for Costa Rica to finish on top.

Costa Rica held advantage only in attacks 49-41, Belize in blocks 11-8 and in serves 9-6. Costa Rica scored on 41 errors of their opponents and committed 32.

Costa Rica's offense was divided with 12 points by Tamara Espinoza and Monica Castro; Maria Fernanda Alfaro added 11 points and Yuliana Gonzalez 10. Maurissa Williams of Belize led all scorers with 22 points; Jahshema Saunders contributed with 14 points and Shynelle Glenn with 13 for the losing side.

On day four, Costa Rica (2-0) faces El Salvador (2-1) and Belize (0-3) meets Nicaragua (1-1).

Setter Yuliana González of Costa Rica congratulated Belize, "they took us by surprise, and they had a good match. We wanted to do things fast and we lost concentration".

"We did our best; the result is more than enough for my team. We played really hard and with a little more effort we could have won" When asked what went wrong she answered "our serves were off" indicated setter Leyia Hernandez of Belize.

Coach Braulio Godinez of Costa Rica said that Belize has improved a lot "their physical attributes were their best weapon, we weren't able to damage with our serves because they received very well and in consequence, they spiked effectively, which our blocker couldn't control. It was an even match".

Coach Jack Reyes of Belize said a lot of things went well, "the girls wanted to put up a fight, the group worked real good, Costa Rica was playing slow, my girls really wanted to perform well and win at least one set".



AFECVOL
ASOCIACION
DE FEDERACIONES
CENTROAMERICANAS
DE VOLEIBOL



Honduras takes on Panama in straight sets



GUATEMALA CITY, Guatemala, August 8, 2016. - Honduras defeated Panama 3-0 (25-21, 25-18, 25-13) on day three of the AFECVOL Women's U23 Central American Championship at Gimnasio 7 de Diciembre Alfonso Gordillo.

Actions were even in the starting set, but Panamanian players went losing communication and Honduras earned more spaces for effective shots, especially in the third set when they held a huge

eleven point advantage.

Honduras serves were their best skill with an overwhelming 12-6 advantage; they also dominated in spikes with 30-24 margin and scored on 31 opponent errors while limiting their own to 15. Panama topped in blocking 7-2.

The only two players with double figures were Cecille Johnson of Honduras with 18 points and Yileen Ng of Panama with 11 points.

Honduras (2-1) will rest on Tuesday and Panama (0-3) faces Guatemala (2-0).

Head Coach Marcos Tejeda said to be satisfied, "we had a long talk in the morning, the girls needed to realize what is in stake and they performed better, the understood the message. They played united and showed they are capable of doing better. Now is when the tournament will get interesting, the best is yet to come".

"We were more relaxed, we had fun and we found our game" started saying captain Lourdes Morales of Honduras. "We performed every skill well" she added.

Yileen Ng captain of Panama insisted that her team lacks attitude, "we started strong but when we made a mistake, we lost motivation".

Coach Juan Giron of Panama explained that his players stand out in each of their provinces and they don't work as a team "there has been little process; we need to know one another more. They aren't used to these challenging tournaments. In the first set our fast plays worked pretty well; but when each player does their own thing they begin to fall out of our game structure and that's when we start failing".



AFECAVOL
ASOCIACION
DE FEDERACIONES
CENTROAMERICANAS
DE VOLEIBOL



Honduras se impone a Panamá en tres sets



CIUDAD DE GUATEMALA, Guatemala, 8 de Agosto de 2016.- Honduras derrotó a Panamá 3-0 (25-21, 25-18, 25-13) en la tercera jornada del Campeonato Centroamericano Sub-23 Femenino que se disputa en el Gimnasio 7 de Diciembre Alfonso Gordillo.

Las acciones arrancaron parejas en el primer set, pero las panameñas fueron perdiendo comunicación y Honduras fue aprovechando los espacios para realizar ataques efectivos, especialmente en el tercer parcial logrando una enorme ventaja de once puntos.

enorme ventaja de once puntos.

Los servicios de Honduras fue lo que más dominaron con apabullante ventaja de 12-6; también dominaron en el ataque 30-24 y anotaron 31 puntos por errores de su rival y limitaron a 15 los propios. Panamá fue mejor en el bloqueo 7-2.

Las únicas con dígitos dobles fueron Cecille Johnson de Honduras con 18 puntos y Yileen Ng con 11 puntos.

Honduras (2-1) descansa el martes y Panamá (0-3) enfrenta a Guatemala (2-0).

Marcos Tejeda director técnico de Honduras indicó estar satisfecho, “tuvimos una charla larga por la mañana, para que hicieran conciencia y se presentaron mejor, entendieron el mensaje. Jugaron más unidas y demostraron que pueden hacer bien las cosas. Ahora es cuando el torneo se va a poner interesante, lo mejor está por venir”.

“Jugamos más relajadas, nos divertimos y encontramos nuestro juego” inició Lourdes Morales, capitana de Honduras. “Nos desempeñamos bien en todo” agregó.

Yileen Ng capitana de Panamá vuelve a insistir que la actitud del equipo necesita mejorar “empezamos bien pero empezamos a fallar y con eso nos desmotivamos”.

Juan Girón entrenador de Panamá explicó que cada una de sus jugadoras sobresalen en sus propias provincias y que esto ha afectado que se compenetren como equipo “no se ha tenido proceso, necesitamos jugar más para conocernos mejor. Las jugadoras no están acostumbradas a esta exigencia, como equipo nos falta. Hoy funcionó nuestro juego rápido en el primer set, esto se practicó por la mañana; pero cuando cada una pretende salirse del esquema de juego entonces vienen las fallas”.



AFECVOL
ASOCIACION
DE FEDERACIONES
CENTROAMERICANAS
DE VOLEIBOL



Costa Rica derrota a Belize con apuros en cinco sets



CIUDAD DE GUATEMALA, Guatemala, 8 de agosto de 2016.- Costa Rica derrotó con apuros a Belize 3-2 (25-17, 22-25, 25-14, 19-25, 15-12) el lunes en el Campeonato Centroamericano Sub-23 Femenino de AFECVOL que se disputa en el Gimnasio 7 de Diciembre Alfonso Gordillo de la Ciudad de Guatemala.

El actual campeón Costa Rica tuvo dificultades para vencer a Belize; fueron pasivas y lucieron fuera de ritmo en numerosas ocasiones. Belize tuvo su mejor momento en el segundo set cuando sus atacantes de gran estatura, evitaron el bloqueo de Costa Rica para mantener una ventaja de cinco puntos casi todo el set. El ritmo de juego en el cuarto set fue lento, con el marcador siempre cerca hasta que Belize cerró gracias a una combinación de efectivos servicios y errores de Costa Rica. Finalmente en el quinto set, no fue fácil para que Costa Rica tomara el control, con Belize manteniéndose en la pelea.

Costa Rica tuvo ventaja únicamente en el ataque 49-41, Belize en el bloqueo 11-8 y en servicios 9-6. Costa Rica anotó 41 puntos por errores de su rival y cometió 32.

La ofensiva de Costa Rica se dividió con 12 puntos de Tamara Espinoza y Mónica Castro; María Fernanda Alfaro agregó 11 puntos y Yuliana González 10. Maurissa Williams de Belize fue la máxima anotadora con 22 puntos; Jahshema Saunders contribuyó con 14 puntos y Shynelle Glenn con 13 para el lado perdedor.

En la cuarta jornada, Costa Rica (2-0) se enfrenta a El Salvador (2-1) y Belize (0-3) a Nicaragua (1-1).

La colocadora Yuliana González de Costa Rica felicitó a Belize, “ellas nos tomaron por sorpresa, hicieron un gran partido. En cuanto a nosotras, queríamos hacer las cosas muy rápido y además nos desconcentramos”.

Por su lado la colocadora de Belize Leyia Hernandez indicó “hicimos nuestro mejor esfuerzo, el resultado es más que suficiente para mi equipo. Jugamos muy fuerte y con un poco más de esfuerzo, se pudo haber ganado” Cuando se le preguntó que fue mal, contestó “nuestro servicio no estaba a tono”.

Braulio Godinez, entrenador de Costa Rica, dijo que Belize ha mejorado muchísimo y agregó “el partido les favoreció a ellas porque tienen una fortaleza física, nunca pudimos hacer daño con el saque porque ellas recibieron muy bien y en consecuencia también atacaron de manera efectiva sin que pudiera nuestro bloqueo controlarlas. El juego fue muy parejo”.

El entrenador de Belize Jack Reyes dijo que varias cosas funcionaron “las jugadoras querían luchar, el grupo trabajó muy bien, Costa Rica jugó lento, mi equipo quería jugar realmente bien y ganar algún set”.