



Boletín No 4

30 Agosto 2015





XVI Campeonato Centroamericano U 21

Social Network Information

- **LIVE STREAM**

<http://www.ustream.tv/channel/fesavol>

- **LIVE SCORE**

Pendiente

- **TWITTER**

Accounts: @Afecavol

Hashtag: #AfecavolU21

- **INSTAGRAM**

Accounts: @Afecavol

Hashtag: #AfecavolU21

- **FACEBOOK**

afecavol.org

Federación Salvadoreña de Voleibol

- **WEB**

<http://www.afecavol.org/eventos/2015/08/xvi-campeonato-centroamericano-sub-21-masculino.aspx>

ASOCIACION DE FEDERACIONES CENTROAMERICANAS DE VOLEIBOL

AFECAVOL

FEDERACION SALVADOREÑA DE VOLEIBOL

XVI CAMPEONATO CENTROAMERICANO

JUVENIL MASCULINO

26 AGOSTO - 4 SEPTIEMBRE 2015



CALENDARIO DE ENTRENOS

	HORA	FESAVOL	HORA	INDES
31 Agosto 2015	08:00	NCA	08:00	HON
	09:00	PAN	09:00	GUA
	10:00	BIZ	10:00	ESA
			11:00	CRC
1 Sept. 2015	08:00	GUA	08:00	CRC
	09:00	BIZ	09:00	PAN
	10:00	ESA	10:00	NCA
			11:00	HON
2 Sept. 2015	08:00	HON	08:00	PAN
	09:00	NCA	09:00	GUA
	10:00	ESA	10:00	CRC
			11:00	BIZ
3 Sept. 2015	08:00	HON	08:00	BIZ
	09:00	NCA	09:00	CRC
	10:00	ESA	10:00	GUA





AFECAVOL
ASOCIACION
DE FEDERACIONES
CENTROAMERICANAS
DE VOLEIBOL

FEDERATION INTERNATIONALE DE VOLLEYBALL
ASOCIACION DE FEDERACIONES CENTROAMERICANAS
DE VOLEIBOL AFECAVOL

O-1

**UNIFORMS COLORS /
COLORES UNIFORMES**

REGISTERED COLORS / REGISTRO COLORES

CITY

San Salvador, El Salvador

(ONLY SHIRT COLOR / SOLO COLOR CAMISA)

DATE

27/08/2015

POOL PHASE

A FINAL

BIZ	CRC	ESA	GUA	HON	NCA	PAN
WHITE	ROJO	AZUL	AZUL	AZUL	GRIS	ROJO
BLUE	BLANCO	BLANCO	BLANCO	BLANCO	BLANCO	BLANCO

MATCH SCHEDULE Calendrier des matches			
DATE :	N° Match	Team	Team
		Equipe A	Equipe B
31-ago	10	NCA	HON
31-ago	11	GUA	PAN
31-ago	12	ESA	BIZ
1-sep	13	GUA	CRC
1-sep	14	BIZ	PAN
1-sep	15	ESA	NCA
2-sep	16	HON	PAN
2-sep	17	NCA	GUA
2-sep	18	ESA	CRC
3-sep	19	HON	BIZ
3-sep	20	NCA	CRC
3-sep	21	ESA	GUA

TEAMS CHOICE (1-2 OR 3) Choix des équipes (1-2 ou 3)			
1st CHOICE 1 er Choix		LIBERO	
A	B	A	B
		BLANCO	BLANCO
		BLANCO	ROJO
		BLANCO	AZUL
		AZUL	BLANCO
		WHITE	BLANCO
		AZUL	BLANCO
		BLANCO	ROJO
		BLANCO	BLANCO
		BLANCO	ROJO
		AZUL	BLANCO
		GRIS	BLANCO
		AZUL	BLANCO

FIVB DECISION Décision de la FIVB	
A	B
GRIS	AZUL
AZUL	BLANCO
AZUL	BLANCO
BLANCO	ROJO
AZUL	ROJO
BLANCO	GRIS
AZUL	BLANCO
GRIS	AZUL
AZUL	BLANCO

APPROVAL: FIVB TECHNICAL DELEGATE



**XVI Campeonato Centroamericana de Voleibol
Juvenil Masculino
San Salvador, El Salvador
26 Agosto - 4 Septiembre 2015
Calendario de Competencia / Match Schedule**



FINAL													
No.	Date	Time	Teams	Set	Result per set (points)					Total Puntos	Duración	Espectadores	
					1	2	3	4	5				
1	28-ago	14:30	NCA vs PAN	2-3	23 -25	25 -21	22 -25	25 -22	12 -15	107 -108	2:20	100	
2	28-ago	16:30	GUA vs BIZ	3-1	25 -10	25 -14	22 -25	25 -12		97 -61	1:23	150	
CEREMONIA DE INAUGURACIÓN													
3	28-ago	18:30	CRC vs HON	3-2	25 -19	21 -25	12 -25	25 -21	15 -8	98 -98	2:04	200	
4	29-ago	14:30	NCA vs BIZ	3-0	25 -20	25 -16	25 -14			75 -50	1:06	50	
5	29-ago	16:30	CRC vs PAN	3-1	22 -25	26 -24	25 -20	25 -22		98 -91	2:04	150	
6	29-ago	18:30	ESA vs HON	2-3	29 -27	25 -21	21 -25	18 -25	5 -15	98 -113	2:34	500	
7	30-ago	14:30	CRC vs BIZ	3-0	25 -22	25 -17	25 -13			75 -52	1:13	50	
8	30-ago	16:30	GUA vs HON	3-0	25 -13	25 -14	25 -18			75 -45	1:09	150	
9	30-ago	18:30	ESA vs PAN	2-3	25 -23	25 -20	22 -25	24 -26	14 -16	110 -110	2:50	450	
10	31-ago	14:30	NCA vs HON										
11	31-ago	16:30	GUA vs PAN										
12	31-ago	18:30	ESA vs BIZ										
13	01-sep	14:30	GUA vs CRC										
14	01-sep	16:30	BIZ vs PAN										
15	01-sep	18:30	ESA vs NCA										
16	02-sep	14:30	HON vs PAN										
17	02-sep	16:30	NCA vs GUA										
18	02-sep	18:30	ESA vs CRC										
19	03-sep	14:30	HON vs BIZ										
20	03-sep	16:30	NCA vs CRC										
21	03-sep	18:30	ESA vs GUA										



XVI Campeonato Centroamericano U 21
Results of Sunday, 30' 30e 'August' 30e '2015

MATCH RESULTS

FINAL

No	Date	Teams	Set	Result per set (points)					Total Points	Time	Spectators
				1	2	3	4	5			
1	28/08/2015	NCA - PAN	2-3	23-25	25-21	22-25	25-22	12-15	107-108	2:20	100
2	28/08/2015	GUA - BIZ	3-1	25-10	25-14	22-25	25-12		97- 61	1:23	150
3	28/08/2015	CRC - HON	3-2	25-19	21-25	12-25	25-21	15- 8	98- 98	2:04	200
4	29/08/2015	NCA - BIZ	3-0	25-20	25-16	25-14			75- 50	1:06	50
5	29/08/2015	CRC - PAN	3-1	22-25	26-24	25-20	25-22		98- 91	2:04	150
6	29/08/2015	ESA - HON	2-3	29-27	25-21	21-25	18-25	5-15	98-113	2:34	500
7	30/08/2015	CRC - BIZ	3-0	25-22	25-17	25-13			75- 52	1:13	50
8	30/08/2015	GUA - HON	3-0	25-13	25-14	25-18			75- 45	1:09	150
9	30/08/2015	ESA - PAN	2-3	25-23	25-20	22-25	24-26	14-16	110-110	2:50	450
10	31/08/2015	NCA - HON									
11	31/08/2015	GUA - PAN									
12	31/08/2015	ESA - BIZ									
13	01/09/2015	GUA - CRC									
14	01/09/2015	BIZ - PAN									
15	01/09/2015	ESA - NCA									
16	02/09/2015	HON - PAN									
17	02/09/2015	NCA - GUA									
18	02/09/2015	ESA - CRC									
19	03/09/2015	HON - BIZ									
20	03/09/2015	NCA - CRC									
21	03/09/2015	ESA - GUA									

TEAM RANKING

FINAL

Rk	Code	Team	Matches				Results Details						Points			Sets		
			Pts	T	W	L	3-0	3-1	3-2	2-3	1-3	0-3	W	L	Ratio	W	L	Ratio
1	CRC	Costa Rica	12	3	3	0	1	1	1	0	0	0	271	241	1.124	9	3	3.000
2	GUA	Guatemala	9	2	2	0	1	1	0	0	0	172	106	1.623	6	1	6.000	
3	PAN	Panama	7	3	2	1	0	0	2	0	1	309	315	0.981	7	7	1.000	
4	NCA	Nicaragua	7	2	1	1	1	0	0	1	0	182	158	1.152	5	3	1.667	
5	HON	Honduras	5	3	1	2	0	0	1	1	0	256	271	0.945	5	8	0.625	
6	ESA	El Salvador	4	2	0	2	0	0	0	2	0	208	223	0.933	4	6	0.667	
7	BIZ	Belize	1	3	0	3	0	0	0	0	1	163	247	0.660	1	9	0.111	



P-2 VOLLEYBALL • Match result



XVI Campeonato Centroamericano U 21
FINAL

Match: 7 **Date:** 30/08/2015 **Spectators:** 50
City: San Salvador
Hall: Gimnasio Adolfo Pineda
Match duration: **Start:** 14:30 **End:** 15:43 **Total:** 1:13

Teams	Sets	1	2	3	4	5	Total
CRC	3	25	25	25			75
BIZ	0	22	17	13			52
Set duration		0:22	0:24	0:21			1:07

Referees: Izquierdo, Alejandra (NCA) & Mejía, Raul (GUA)

CRC • Costa Rica		1	2	3	4	5	Pts	BIZ • Belize		1	2	3	4	5	Pts
5	Elizondo Adrian (OP)							1	Black Afrie (MB)						
6	Padilla Luis (S)							4	Sedasey Simon (OP)						
7	Brown Jason (MB)	■	■	■			9	5	Nunez Guillermo (S)						
8	Solano Jared (MB)	■	■	■			3	6	Lino Jaryn (OH)	■	■	■			3
9	Serrano Walter (OH)	■	■	■			11	7	Caliz Ernan (OP)	■	■	■	■		7
10	Arguedas Joaquin (OH)	■	■	■			12	9	Bradley Dane (MB)	■	■	■			1
11	Hidalgo Kevin (OP)	■	■	■			19	10	Castillo Voshaun (OH)		■	■			4
12	Gutierrez Luis (S)	■	■	■			1	11	Mahung Alwyn (MB)	■	■	■			2
13	L Chacon Fabian (L)	L	L	L				12	L Gonzalez Jiovanny (L)	L	L	L			
14	Ramirez Oscar (OH)							13	Nunez Gabriel (OH)	■	■	■			9
15	Fernandez Marco (MB)							14	Avila Terique (OP)				■		
21	Badilla Oscar (OH)						1								
Coach: Salas, Cesar (CRC) Assistant: Alfaro, Juan (CRC)								Coach: Leslie, Leon (BIZ) Assistant: Castillo, Brian (BIZ)							

TEAMS AND PLAYERS PERFORMANCES

Won Pts	Total Atts	No Name	Scoring Skills	Won Pts	Total Atts	No Name	
47	108	Total Team	Spike	22	96	Total Team	
17	26	11 Hidalgo Kevin (OP)		9	25	13 Nunez Gabriel (OH)	
11	26	10 Arguedas Joaquin (OH)		6	25	7 Caliz Ernan (OP)	
6	40	Total Team	Block	6	50	Total Team	
2	7	11 Hidalgo Kevin (OP)		2	9	10 Castillo Voshaun (OH)	
2	11	7 Brown Jason (MB)		1	7	6 Lino Jaryn (OH)	
3	74	Total Team	Serve	1	53	Total Team	
2	23	9 Serrano Walter (OH)		1	10	7 Caliz Ernan (OP)	
1	4	21 Badilla Oscar (OH)					
19		Total Team	Opp. error	23		Total Team	
75	222	Total Team		Total	52	199	Total Team
19	41	11 Hidalgo Kevin (OP)		Best Scorer	9	37	13 Nunez Gabriel (OH)
Excellent	Total Atts	No Name	Non scoring Skills	Excellent	Total Atts	No Name	
25	101	Total Team	Dig	18	96	Total Team	
9	31	13 Chacon Fabian (L)		9	36	12 Gonzalez Jiovanny (L)	
6	15	10 Arguedas Joaquin (OH)		4	10	7 Caliz Ernan (OP)	
27	85	Total Team	Set	14	74	Total Team	
25	78	12 Gutierrez Luis (S)		13	69	11 Mahung Alwyn (MB)	
27	50	Total Team		21	65	Total Team	
12	17	10 Arguedas Joaquin (OH)	Reception	8	13	12 Gonzalez Jiovanny (L)	
11	23	9 Serrano Walter (OH)	Success - Faults	12	33	13 Nunez Gabriel (OH)	
			# Attempts				

■ Starting line-up Pts = Points scored [nn] = Captain
□ Substitute Atts = Attempts L = Libero
Opp = Opponent





P-2 VOLLEYBALL • Match result



XVI Campeonato Centroamericano U 21
FINAL

Match: 8 **Date:** 30/08/2015 **Spectators:** 150
City: San Salvador
Hall: Gimnasio Adolfo Pineda
Match duration: **Start:** 16:30 **End:** 17:39 **Total:** 1:09

Teams	Sets	1	2	3	4	5	Total
GUA	3	25	25	25			75
HON	0	13	14	18			45
Set duration		0:18	0:23	0:24			1:05

Referees: Rivas, Hector (ESA) & Holley, Erick (CRC)

GUA • Guatemala		1	2	3	4	5	Pts
1	Maldonado Edgar (S)						
2	Lopez Carlos (OH)	■	■	■			20
3	Chacon Wagner (OH)	■	■	■			10
4	L Santa cruz Luis (L)	L	L	L			
5	Flores Erik (OP)	■	■	■			13
6	Pineda Edras (MB)	■	■	■			5
7	Ruano Adan (S)	■	■	■			3
9	Rodriguez Andy (OH)						
10	De los Angeles Cristian (MB)						
11	Mendoza Ricardo (MB)	■	■	■			2
12	Ismalej David (OH)						
13	Mejia Javier (S)				□		

HON • Honduras		1	2	3	4	5	Pts
1	Irias Diego (MB)	■	■	■			4
2	Avila Alejandro (S)	■	■				
3	Midence Ricardo (OH)	□					1
4	Oviedo Marco (MB)	□	■	■			3
7	Funez Abner (OH)	■	■	■			8
9	Duran Arturo (MB)	■	■	■			4
10	Yearwood Gabriel (OP)	■					1
11	Arellano Jose (S)			□	■		
16	L Ortiz Hector (L)	L	L	L			
17	Pavon Alvin (OP)						
19	Bueso Jose (OH)			□	□		3
23	Panchame Esdras (OH)	■	■	■			3

Coach: Lucas, Reider (CUB)
Assistant: Cifuentes, Hector (GUA)

Coach: Ulloa, Marvin (NCA)
Assistant: Mancia, Manuel (HON)

TEAMS AND PLAYERS PERFORMANCES

Won Pts	Total Atts	No Name	Scoring Skills	Won Pts	Total Atts	No Name
39	90	Total Team		20	93	Total Team
14	24	2 Lopez Carlos (OH)	Spike	8	35	7 Funez Abner (OH)
10	23	5 Flores Erik (OP)		4	10	1 Irias Diego (MB)
8	28	Total Team	Block	5	41	Total Team
2	6	3 Chacon Wagner (OH)		2	5	4 Oviedo Marco (MB)
2	3	2 Lopez Carlos (OH)	Serve	1	2	10 Yearwood Gabriel (OP)
6	73	Total Team		2	47	Total Team
4	21	2 Lopez Carlos (OH)	Opp. error	2	7	19 Bueso Jose (OH)
2	10	5 Flores Erik (OP)				
22		Total Team	Total	18		Total Team
75	191	Total Team		45	181	Total Team

20	48	2 Lopez Carlos (OH)	Best Scorer	8	44	7 Funez Abner (OH)
----	----	---------------------	--------------------	---	----	--------------------

Excellent	Total Atts	No Name	Non scoring Skills	Excellent	Total Atts	No Name
31	89	Total Team		20	91	Total Team
12	25	5 Flores Erik (OP)	Dig	10	27	16 Ortiz Hector (L)
10	24	4 Santa cruz Luis (L)		4	16	7 Funez Abner (OH)
18	77	Total Team	Set	15	80	Total Team
18	77	7 Ruano Adan (S)		9	52	2 Avila Alejandro (S)
26	43	Total Team	Reception	27	68	Total Team
19	30	3 Chacon Wagner (OH)	Success - Faults	7	17	16 Ortiz Hector (L)
			# Attempts	14	35	7 Funez Abner (OH)

■ Starting line-up Pts = Points scored [nn] = Captain
□ Substitute Atts = Attempts L = Libero
Opp = Opponent





P-2 VOLLEYBALL • Match result



XVI Campeonato Centroamericano U 21
FINAL

Match: 9 **Date:** 30/08/2015 **Spectators:** 450
City: San Salvador
Hall: Gimansio Adolfo Pineda
Match duration: **Start:** 18:30 **End:** 21:20 **Total:** 2:50

Teams	Sets	1	2	3	4	5	Total
ESA	2	25	25	22	24	14	110
PAN	3	23	20	25	26	16	110
Set duration		0:32	0:33	0:34	0:36	0:23	2:38

Referees: Chavez, Wilfredo (HON) & Gentle, Leon (BIZ)

ESA • El Salvador		1	2	3	4	5	Pts
1	Martinez Walter (S)	■	■	■	■	■	
2	Vasquez Erick (OP)	□	□		□	□	
3	Aguilar Josean (OP)		□	□			
4	Alvarado Gustavo (OH)	■	■	■	■	■	12
6	Sandoval Rodrigo (OH)	■	■	■	■	■	25
7	Platero Manuel (MB)	■	■	■	■	■	5
8	Vargas Cristian (S)	■	■	■	■	■	2
9	L Parada Javier (L)		L				
10	Franco David (OH)						
12	Arteaga Aaron (MB)				□		
14	Zelaya Christopher (MB)	■	■	■	■	■	10
15	L Villalobos Francisco (L)	L	L	L	L	L	

Coach: Rivera, Ricardo (ESA)
Assistant: Ceron, Gerson (ESA)

PAN • Panama		1	2	3	4	5	Pts
3	Miller Oyvind (S)	□	□	□	□	□	
4	Osorio David (OP)						
5	Diaz Eduardo (OH)	□	□	□	□	□	
6	Bouche Drayan (OH)	■	■	■	■	■	13
8	Batista Uriel (OP)	■	■	■	■	■	13
9	Batista Ubert (MB)	■	■	■	■	■	4
10	Campbell Joel (OH)	□	□		□	□	6
11	Sanchez Daniel (MB)	■	■	■	■		3
13	L Caballero Maicol (L)	L	L	L	L	L	
14	Anguizola Jose (MB)	■	■	■	■	■	24
15	Gonzalez Esteban (OH)					■	1
19	Diaz Astergio (S)	■	■	■	■	■	3

Coach: Angulo, Horacio (PAN)
Assistant: Perez, Marco (PAN)

TEAMS AND PLAYERS PERFORMANCES

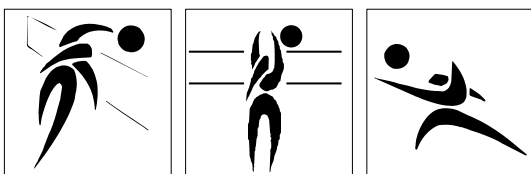
Won Pts	Total Atts	No Name	Scoring Skills	Won Pts	Total Atts	No Name
44	178	Total Team		48	164	Total Team
21	64	6 Sandoval Rodrigo (OH)	Spike	18	35	14 Anguizola Jose (MB)
11	49	4 Alvarado Gustavo (OH)		12	55	6 Bouche Drayan (OH)
6	74	Total Team	Block	16	85	Total Team
2	25	7 Platero Manuel (MB)		4	10	14 Anguizola Jose (MB)
2	18	14 Zelaya Christopher (MB)	Serve	3	9	10 Campbell Joel (OH)
4	109	Total Team		3	108	Total Team
4	26	6 Sandoval Rodrigo (OH)	Opp. error	2	22	14 Anguizola Jose (MB)
				1	19	6 Bouche Drayan (OH)
56		Total Team	Total	43		Total Team
110	361	Total Team		110	357	Total Team

25	99	6 Sandoval Rodrigo (OH)	Best Scorer	24	67	14 Anguizola Jose (MB)
----	----	-------------------------	--------------------	----	----	------------------------

Excellent	Total Atts	No Name	Non scoring Skills	Excellent	Total Atts	No Name
44	143	Total Team		31	173	Total Team
20	46	15 Villalobos Francisco (L)	Dig	10	47	13 Caballero Maicol (L)
9	24	6 Sandoval Rodrigo (OH)		4	11	5 Diaz Eduardo (OH)
38	153	Total Team	Set	10	140	Total Team
37	150	8 Vargas Cristian (S)		5	104	19 Diaz Astergio (S)
51	102	Total Team	Reception	40	98	Total Team
21	40	6 Sandoval Rodrigo (OH)	Success - Faults	19	49	13 Caballero Maicol (L)
18	34	15 Villalobos Francisco (L)	# Attempts			

■ Starting line-up Pts = Points scored [nn] = Captain
□ Substitute Atts = Attempts L = Libero
Opp = Opponent





Best Scorers

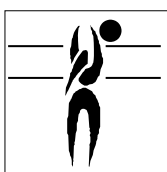
Rk	No	Name	Team	Spike	Block	Serve	Total
1	14	Anguizola Jose (MB)	PAN	39	5	3	47
2	8	Batista Uriel (OP)	PAN	35	8	2	45
3	6	Bouche Drayan (OH)	PAN	39	1	3	43
4	6	Sandoval Rodrigo (OH)	ESA	33	2	4	39
5	11	Hidalgo Kevin (OP)	CRC	23	5	5	33
5	7	Brown Jason (MB)	CRC	22	9	2	33
7	5	Flores Erik (OP)	GUA	27	2	3	32
8	1	Zeledon Jonny (MB)	NCA	29	0	1	30
9	3	Chacon Wagner (OH)	GUA	22	5	1	28
10	2	Garcia Denis (OP)	NCA	24	2	1	27
10	13	Nunez Gabriel (OH)	BIZ	26	1	0	27
12	7	Funez Abner (OH)	HON	25	1	0	26
13	14	Ramirez Oscar (OH)	CRC	20	3	1	24
14	14	Zelaya Christopher (MB)	ESA	20	3	0	23
14	9	Serrano Walter (OH)	CRC	19	0	4	23
16	4	Alvarado Gustavo (OH)	ESA	18	3	0	21
17	2	Lopez Carlos (OH)	GUA	14	2	4	20
17	9	Batista Ubert (MB)	PAN	6	14	0	20
19	6	Padilla Luis (S)	CRC	16	1	2	19
19	1	Irias Diego (MB)	HON	12	5	2	19
21	9	Duran Arturo (MB)	HON	9	8	1	18
21	11	Sanchez Daniel (MB)	PAN	10	7	1	18
23	4	Fonseca Victor (OH)	NCA	17	0	0	17
23	7	Caliz Ernan (OP)	BIZ	15	0	2	17
23	23	Panchame Esdras (OH)	HON	13	3	1	17
26	7	Platero Manuel (MB)	ESA	8	5	0	13
26	10	Arguedas Joaquin (OH)	CRC	12	1	0	13
26	17	Pavon Alvin (OP)	HON	11	2	0	13
29	9	Rodriguez Andy (OH)	GUA	12	0	0	12
29	6	Lino Jaryn (OH)	BIZ	7	4	1	12
31	6	Pineda Edras (MB)	GUA	6	3	1	10
31	9	Reyes Juan (OP)	NCA	9	1	0	10
31	11	Mahung Alwyn (MB)	BIZ	2	7	1	10
34	8	Diaz Miguel (MB)	NCA	5	4	0	9
34	15	Fernandez Marco (MB)	CRC	6	2	1	9
36	10	Castillo Voshau (OH)	BIZ	6	2	0	8
36	9	Bradley Dane (MB)	BIZ	5	2	1	8
38	7	Silva Justin (MB)	NCA	3	2	2	7
38	1	Black Afrie (MB)	BIZ	5	2	0	7
38	8	Solano Jared (MB)	CRC	6	1	0	7
38	19	Bueso Jose (OH)	HON	5	0	2	7
38	10	Campbell Joel (OH)	PAN	4	3	0	7
43	11	Barrios Gabriel (S)	NCA	2	1	3	6
43	4	Oviedo Marco (MB)	HON	3	3	0	6
45	7	Ruano Adan (S)	GUA	4	1	0	5
45	3	Midence Ricardo (OH)	HON	4	1	0	5
45	10	Yearwood Gabriel (OP)	HON	4	1	0	5
48	12	Gutierrez Luis (S)	CRC	3	0	1	4
48	2	Avila Alejandro (S)	HON	1	3	0	4
48	19	Diaz Astergio (S)	PAN	1	2	1	4
Total tournament				679	151	60	890



Best Spikers

Limit: 15.00%

Rk	No	Name	Team	Spikes	Faults	Shots	Total Attempts	Succ. %
1	5	Flores Erik (OP)	GUA	27	5	25	57	47.37
2	1	Zeledon Jonny (MB)	NCA	29	8	31	68	42.65
3	14	Anguizola Jose (MB)	PAN	39	17	42	98	39.80
4	4	Fonseca Victor (OH)	NCA	17	9	20	46	36.96
5	3	Chacon Wagner (OH)	GUA	22	6	32	60	36.67
6	2	Garcia Denis (OP)	NCA	24	7	36	67	35.82
7	8	Batista Uriel (OP)	PAN	35	11	55	101	34.65
8	13	Nunez Gabriel (OH)	BIZ	26	15	40	81	32.10
9	6	Bouche Drayan (OH)	PAN	39	18	65	122	31.97
10	6	Sandoval Rodrigo (OH)	ESA	33	25	60	118	27.97
Total Tournament				679	345	1,246	2,270	29.91




Best Blockers

Rk	No	Name	Team	Kill Blocks	Faults	Rebounds	Total Attempts	Avg. by set
1	9	Batista Ubert (MB)	PAN	14	11	33	58	1.00
2	7	Brown Jason (MB)	CRC	9	8	17	34	0.75
3	3	Chacon Wagner (OH)	GUA	5	2	9	16	0.71
4	11	Mahung Alwyn (MB)	BIZ	7	12	10	29	0.70
5	9	Duran Arturo (MB)	HON	8	12	33	53	0.62
6	8	Batista Uriel (OP)	PAN	8	11	19	38	0.57
7	8	Diaz Miguel (MB)	NCA	4	4	17	25	0.50
8	7	Platero Manuel (MB)	ESA	5	7	30	42	0.50
9	11	Sanchez Daniel (MB)	PAN	7	15	28	50	0.50
10	6	Pineda Edras (MB)	GUA	3	7	8	18	0.43
Total Tournament				151	306	534	991	4.08



Best Servers

Rk	No	Name	Team	Aces	Faults	Serve Hits	Total Attempts	Avg. by set
1	2	Lopez Carlos (OH)	GUA	4	-	17	21	0.57
2	5	Flores Erik (OP)	GUA	3	2	20	25	0.43
3	11	Hidalgo Kevin (OP)	CRC	5	7	18	30	0.42
4	6	Sandoval Rodrigo (OH)	ESA	4	6	32	42	0.40
5	11	Barrios Gabriel (S)	NCA	3	7	20	30	0.38
6	9	Serrano Walter (OH)	CRC	4	3	44	51	0.33
7	7	Silva Justin (MB)	NCA	2	7	18	27	0.25
8	6	Bouche Drayan (OH)	PAN	3	5	46	54	0.21
9	14	Anguizola Jose (MB)	PAN	3	7	45	55	0.21
10	7	Caliz Ernan (OP)	BIZ	2	1	26	29	0.20
Total Tournament				60	167	1,329	1,556	1.62



Best Diggers

Rk	No	Name	Team	Digs	Faults	Receptions	Total Attempts	Avg. by set
1	16	Ortiz Hector (L)	HON	49	14	55	118	3.77
2	15	Villalobos Francisco (L)	ESA	28	17	38	83	2.80
3	5	Flores Erik (OP)	GUA	18	5	14	37	2.57
4	10	Castillo Miguel (L)	NCA	17	16	29	62	2.13
5	4	Santa cruz Luis (L)	GUA	14	9	21	44	2.00
6	13	Chacon Fabian (L)	CRC	22	20	50	92	1.83
7	13	Caballero Maicol (L)	PAN	24	21	77	122	1.71
8	3	Chacon Wagner (OH)	GUA	12	8	10	30	1.71
9	12	Gonzalez Jiovanny (L)	BIZ	15	23	52	90	1.50
10	6	Sandoval Rodrigo (OH)	ESA	15	13	22	50	1.50
Total Tournament				465	538	1,053	2,056	12.57



Best Setters


Rk	No	Name	Team	Running Sets	Faults	Still Sets	Total Attempts	Avg. by set
1	8	Vargas Cristian (S)	ESA	59	6	200	265	5.90
2	7	Ruano Adan (S)	GUA	39	5	119	163	5.57
3	2	Avila Alejandro (S)	HON	63	10	145	218	4.85
4	12	Gutierrez Luis (S)	CRC	56	9	212	277	4.67
5	11	Mahung Alwyn (MB)	BIZ	37	5	171	213	3.70
6	11	Barrios Gabriel (S)	NCA	16	6	107	129	2.00
7	19	Diaz Astergio (S)	PAN	26	15	220	261	1.86
8	11	Arellano Jose (S)	HON	23	4	73	100	1.77
9	6	Talavera Carlos (S)	NCA	8	3	71	82	1.00
10	6	Padilla Luis (S)	CRC	12	3	26	41	1.00
Total Tournament				355	78	1,441	1,874	9.59



Best Receivers

Limit: 20.00%

Rk	No	Name	Team	Excellents	Faults	Serve Receptions	Total Attempts	Eff. %
1	12	Gonzalez Jiovanny (L)	BIZ	44	2	21	67	62.69
2	3	Chacon Wagner (OH)	GUA	27	2	16	45	55.56
3	4	Santa cruz Luis (L)	GUA	21	3	9	33	54.55
4	10	Castillo Miguel (L)	NCA	32	3	22	57	50.88
5	9	Serrano Walter (OH)	CRC	34	2	27	63	50.79
6	6	Sandoval Rodrigo (OH)	ESA	32	2	29	63	47.62
7	13	Chacon Fabian (L)	CRC	24	1	24	49	46.94
8	6	Bouche Drayan (OH)	PAN	35	3	36	74	43.24
9	15	Villalobos Francisco (L)	ESA	33	2	40	75	41.33
10	4	Alvarado Gustavo (OH)	ESA	18	2	23	43	37.21
Total Tournament				605	78	701	1,384	38.08



Best Liberos

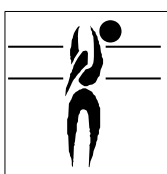
Rk	No	Name	Team	Excellents	Faults	In play	Total attempts	Avg. by set
1	10	Castillo Miguel (L)	NCA	49	19	51	119	6.13
2	15	Villalobos Francisco (L)	ESA	61	19	78	158	6.10
3	16	Ortiz Hector (L)	HON	77	18	92	187	5.92
4	12	Gonzalez Jiovanny (L)	BIZ	59	25	73	157	5.90
5	13	Caballero Maicol (L)	PAN	70	27	145	242	5.00
6	4	Santa cruz Luis (L)	GUA	35	12	30	77	5.00
7	13	Chacon Fabian (L)	CRC	46	21	74	141	3.83
8	9	Parada Javier (L)	ESA		2		2	



Best Spikers

Limit: 15.00%

Rk	Team	Spikes	Faults	Shots	Total Attempts	Succ. %
1	GUA Guatemala	89	17	87	193	46.11
2	NCA Nicaragua	89	36	131	256	34.77
3	PAN Panama	135	58	222	415	32.53
4	CRC Costa Rica	130	54	221	405	32.10
5	ESA El Salvador	82	64	194	340	24.12
6	BIZ Belize	67	55	163	285	23.51
7	HON Honduras	87	61	228	376	23.14
Total Tournament		679	345	1,246	2,270	29.91




Best Blockers

Rk	Team	Kill Blocks	Faults	Rebounds	Total Attempts	Avg. by set
1	PAN Panama	41	59	122	222	2.93
2	HON Honduras	29	59	104	192	2.23
3	GUA Guatemala	14	17	30	61	2.00
4	CRC Costa Rica	22	44	80	146	1.83
5	BIZ Belize	18	64	64	146	1.80
6	ESA El Salvador	17	44	81	142	1.70
7	NCA Nicaragua	10	19	53	82	1.25
Total Tournament		151	306	534	991	4.08



Best Servers

Rk	Team	Aces	Faults	Serve Hits	Total Attempts	Avg. by set
1	CRC Costa Rica	17	38	214	269	1.42
2	GUA Guatemala	9	11	150	170	1.29
3	NCA Nicaragua	7	30	144	181	0.88
4	PAN Panama	11	27	269	307	0.79
5	BIZ Belize	5	9	151	165	0.50
5	ESA El Salvador	5	27	175	207	0.50
7	HON Honduras	6	25	226	257	0.46
Total Tournament		60	167	1,329	1,556	1.62



Best Diggers

Rk	Team	Digs	Faults	Receptions	Total Attempts	Avg. by set
1	HON Honduras	105	84	156	345	8.08
2	GUA Guatemala	56	43	79	178	8.00
3	ESA El Salvador	74	65	148	287	7.40
4	CRC Costa Rica	80	79	199	358	6.67
5	PAN Panama	76	117	234	427	5.43
6	NCA Nicaragua	41	56	116	213	5.13
7	BIZ Belize	33	94	121	248	3.30
Total Tournament		465	538	1,053	2,056	12.57



Best Setters

Rk	Team	Running Sets	Faults	Still Sets	Total Attempts	Avg. by set
1	HON Honduras	86	14	218	318	6.62
2	ESA El Salvador	61	7	214	282	6.10
3	CRC Costa Rica	68	12	238	318	5.67
4	GUA Guatemala	39	5	119	163	5.57
5	BIZ Belize	39	6	180	225	3.90
6	NCA Nicaragua	24	9	178	211	3.00
7	PAN Panama	38	25	294	357	2.71
Total Tournament		355	78	1,441	1,874	9.59



Best Receivers

Limit: 20.00%

Rk	Team	Excellents	Faults	Serve Receptions	Total Attempts	Eff. %
1	GUA Guatemala	60	7	34	101	52.48
2	NCA Nicaragua	72	5	68	145	46.21
3	CRC Costa Rica	101	8	106	215	43.26
4	ESA El Salvador	90	9	106	205	39.51
5	BIZ Belize	88	12	116	216	35.19
6	PAN Panama	108	18	146	272	33.09
7	HON Honduras	86	19	125	230	29.13
Total Tournament		605	78	701	1,384	38.08



Costa Rica's third consecutive win at AFECAVOL



SAN SALVADOR, El Salvador, August 30, 2015.- Costa Rica with third consecutive win at the Men's U-21 XVI Central American Championship while beating Belize 3-0 (25-22, 25-17, 25-12).

Costa Rica remains undefeated with 3-0 record and a total of 12 points; Belize is win-less with one point.

Costa Rica and Belize started with the same rhythm; Costa Rica was able to take distance until the half of the set 14-10. Belize recovered by pushing stronger but Costa Rica sealed the deal 25-22 after missing two set points. The second set had longer rallies and the score remained tight; Costa Rica had much more control of the ball by serving effectively to finish with more advantage 25-17. In set three Costa Rica managed total control with 9-0 advantage and captured the win 25-13.

Costa Rica held huge advantage in spikes 47-22 and prevailed in serves 3-1; in blocking they were equally effective 6-6.

Opposite Kevin Hidalgo of Costa Rica topped the scorers with 19 points, 17 on spikes and 2 on blocks, followed by Outside Hitters Joaquin Arguedas and Walter Serrano with 12 and 11 points respectively. For Belize, Outside Hitter Gabriel Nunez scored 9 points.

Captain Walter Serrano of Costa Rica said "Belize has players with strength and height, but we won with good tactics in serves".

Alwyn Mahung captain of Belize indicated "we started well but our passing was off and our defense had some problems; we lost energy and we just died. We must improve our passing and look for inspiration".

Coach Cesar Salas of Costa Rica said "Belize was powerful in the beginning. The difference was our controlled serves, they were directed to their back-row, it was effective and solid, added to the fact that we made some combinations in our attacking that Belize couldn't figure out".

Coach Leslie Leon of Belize said "we are inexperienced, our young players have fear or nerves, I honestly can't know which. Costa Rica played very technical, putting our libero out of balance and really hurting us".



Costa Rica con tercer triunfo consecutivo en AFECVOL Sub-21



SAN SALVADOR, El Salvador, 30 de agosto de 2015.- Costa Rica obtuvo su tercer triunfo consecutivo en el XVI Campeonato Centroamericano Sub-21 Masculino derrotando a Belize 3-0 (25-22, 25-17, 25-12).

Costa Rica continúa invicto con record 3-0, acumulando 12 puntos; Belize permanece sin triunfos 0-3 y un punto.

Costa Rica y Belize iniciaron con el mismo ritmo de juego, fue hasta la mitad del primer set cuando Costa Rica logró separarse en el marcador 14-10. Belize se recuperó al presionar al equipo de Costa Rica que selló el set 25-22 después de perder dos puntos de set. El segundo set arrancó con rallies más largos y nuevamente con el marcador ajustado; Costa Rica controló más el dominio del balón con el saque para el cierre con mayor ventaja 25-17. Para el tercer set Costa Rica se apoderó del control con ventaja de 9-0 y de allí en adelante capturó el triunfo 25-13.

Costa Rica tuvo una enorme ventaja en el ataque 47-22 y superó en el servicio 3-1; en el bloqueo fueron igual de efectivos 6-6.

El Opuesto Kevin Hidalgo de Costa Rica fue el máximo anotador con 19 puntos, 17 de ataque y 2 de bloqueo, le siguieron los Atacantes Joaquin Arguedas y Walter Serrano con 12 y 11 puntos respectivamente. Del lado beliceño, el Atacante Gabriel Nunez anotó 9 puntos.

El capitán de Costa Rica Walter Serrano dijo “a pesar de que Belize tiene jugadores muy fuertes y de gran estatura, nosotros pudimos sacar el triunfo utilizando buena táctica en el saque”.

Alwyn Mahung capitán de Belize indicó “empezamos atacando bien, pero el pase estuvo descontrolado y la defensa tuvo problemas; perdimos energías y nos dejamos morir. Debemos mejorar el pase y buscar inspiración”.

El entrenador César Salas de Costa Rica dijo “el arranque de Belize fue potente. La diferencia la marcó nuestro saque dirigido en la zona de atrás, fue efectivo y seguro, además hicimos combinaciones de ataque que Belize no pudo controlar”.

El entrenador Leslie Leon de Belize dijo “es un asunto de inexperiencia, los jugadores jóvenes entran con miedo o nerviosos, honestamente no sé qué puede ser. Costa Rica fue muy técnico, anulando a nuestro libero y nos hizo daño”.



Guatemala triumphed over Honduras in three sets



SAN SALVADOR, El Salvador, August 30, 2015.- Guatemala triumphed over Honduras 3-0 (25-13, 25-14, 25-18) at the Men's U-21 XVI Central American Championship in Adolfo Pineda on Sunday.

Guatemala obtained their second win to stand with a 2-0 record and 9 points; Honduras drops to 1-2 record and remains with 5 points.

Guatemala managed to win spaces with powerful spikes and serves, while Honduras had important points thru blocking; Guatemala finished the first set 25-22. The actions in the second set were completely controlled by Guatemala, with 8-0 advantage at the first technical time-out; Guatemala doubled Honduras in points but still they missed four set points before ending 25-14 over Honduras who never reacted. For the third set, Honduras seemed to have woken up, forcing Guatemala to work harder. Guatemala held a five point advantage 14-9 that Honduras never overcame; Guatemala took the set 25-18.

Guatemala prevailed over Honduras in every skill, spikes (39-20), blocks (8-5) and aces (6-2); they score don 22 errors from Honduras and committed 18.

Outside Hitter Carlos Lopez of Guatemala led the score board with 20 points, 14 on spikes, 2 on blocks and 4 on aces; joining the winning effort was Opposite Erik Flores with 13 points and Outside Hitter Wagner Chacon with 10. Top scorer for Honduras was Abner Funez with 8 points.

According to Erik Flores captain of Guatemala, the win comes because of the union in his team "I believe this is our strength. Today the team is complete and we managed to neutralize their strongest players".

Cuban Reider Lucas coach of Guatemala said "we set a strategy having in mind that Honduras was coming inspired after two great performances and our goal was to fight and win. The victory was in fact for us and it's much better to have done it 3-0".

Alejandro Avila captain of Honduras said "after playing ten sets in two days, the team is tired; we lost concentration. Guatemala is a powerful team but we fought strong".

Marvin Ulloa coach of Honduras indicated "I agree, the team is tired and our Opposite player was on the bench due to an ankle injury at yesterday's last points. The team couldn't focus against Guatemala who has height in blocking and great defense, the ball never fell. Yesterday and today we faced two teams who came from a rest day and tomorrow we'll face Nicaragua who rested today".



Guatemala triunfó sobre Honduras en tres sets



SAN SALVADOR, El Salvador, 30 de agosto de 2015.- Guatemala triunfó sobre Honduras 3-0 (25-13, 25-14, 25-18) en el XVI Campeonato Centroamericano Sub-21 Masculino en el Gimnasio Adolfo Pineda el domingo.

Guatemala logró su segundo triunfo para record 2-0 y tiene 9 puntos; el cuadro hondureño bota su record a 1-2 y se mantiene con 5 puntos.

Guatemala fue aprovechando espacios con potencia en el ataque y saque, mientras que Honduras logró importantes puntos con el bloqueo; Guatemala cerró el set arriba 25-22. Las acciones en el segundo set fueron de total dominio por el cuadro guatemalteco, alcanzando el primer descanso técnico 8-0; Guatemala le dobló en puntos al equipo hondureño que no reaccionó; aun así a Guatemala le tomó 4 puntos de set para acabar 25-14. Honduras despertó en el tercer set, obligando a Guatemala esforzarse más para anotar. Guatemala sostuvo ventaja de cinco puntos 14-9, la que Honduras no logró superar; Guatemala se llevó el set 25-18.

Guatemala superó a Honduras en todos los aspectos, ataque (39-20), bloqueo (8-5) y servicio (6-2); además anotó 22 puntos por errores de Honduras, cometiendo 18.

El Atacante Carlos López de Guatemala encabezó el tablero con 20 puntos, 14 de ataque, 2 de bloqueo y 4 de servicio; se unió a la causa el Opuesto Erik Flores con 13 puntos y el Atacante Wagner Chacón con 10. El mejor anotador de Honduras fue Abner Funez con 8 puntos.

Según el capitán de Guatemala Erik Flores el triunfo se debe a la unión de equipo “pienso que es nuestra mayor fortaleza. Hoy estamos ya completos y supimos neutralizar a los jugadores más fuertes de Honduras”.

El cubano Reider Lucas, entrenador de Guatemala dijo “veníamos con una estrategia para enfrentar a un equipo hondureño inspirado, sus actuaciones previas fueron muy fuertes y entramos con el objetivo claro de luchar para ganar. El triunfo se nos dio y en 3-0”.

El capitán Alejandro Ávila de Honduras dijo “el cansancio del equipo después de jugar diez sets en dos días, nos pasó la factura; nos desconcentramos. Guatemala es un equipo potente y dimos pelea”.

Marvin Ulloa entrenador de Honduras indicó “nos afectó el cansancio y que no pudo jugar el Opuesto por una lesión de tobillo en el último punto de ayer. El equipo se desconcentró ante un Guatemala con bloqueo alto y una buena defensa, no dejaron caer nada. Nosotros nos enfrentamos ayer y hoy a dos equipos que vienen de su día de descanso y mañana Nicaragua también llega descansado”.



Panama defeats El Salvador in five sets



SAN SALVADOR, El Salvador, August 30, 2015. - Panama defeated El Salvador 3-2 (23-25, 20-25, 25-22, 26-24, 16-14) with an intense battle at the Men's U-21 XVI Central American Championship.

Panama left El Salvador empty handed while recovering from a 0-2 deficit, they improve their win-loss record 2-1, for a total of 7 points. El Salvador loses again in five sets and continues win-

less 0-2 with 4 points.

In the first set both teams were avoiding mistakes, El Salvador held a five point advantage 18-13 that Panama fought to reduce, finally the home team won 25-23. Panama was more effective in all senses in the second set, while El Salvador seemed lost, they recovered and always kept the scores close but the game began to get heated. Coach Horacio Angulo of Panama was sanctioned with a red card and a yellow one for misconduct when they led 21-18; El Salvador finished 25-20. The offensive lines from both side never gave up in the third set and Panama won 25-22. Honduras scored on El Salvador's errors for an advantage of six points in the fourth set; El Salvador forced longer rallies to reach a tie at 20-20 but Honduras extended to a tie-breaker while winning 26-24. Panama held a four point advantage in the fifth with great effort, while El Salvador reduced the distance with Panama's errors, but Panama won 16-14.

Panama's blocking (16-6) was essential for their victory; they also prevailed in spikes 48-44. In aces El Salvador topped 4-3. Panama had more errors (56-43).

Middle Blocker Jose Anguizola scored 24 points, 18 on spikes, 4 on blocks and 2 aces; his teammates Drayan Bouche and Uriel Batista added 13 points apiece. Rodrigo Sandoval of El Salvador was the best scorer with 25 points, 21 on spikes and 4 aces, followed by Gustavo Alvarado with 12 points and Christopher Zelaya with 10.

"In my opinion I wasn't going to lose because of the bad refereeing, it wasn't fair. We had ups and downs in our performance, but our energy was always high" said Panama's captain Uriel Batista.

For Cristian Varga the loss is hard "we weren't able to score in key moments, each player has to take responsibility while performing. Unfortunately we weren't able to win, but that's how sports work".

Coach Horacio Angulo of Panama said "the refereeing wasn't balanced the same way. I overcame my frustration to control my boys and we performed as we should have at the end. Anguizola didn't play well against Costa Rica but today he had a great game. The championship isn't decided yet and we hope to be among the medalists".



Coach Ricardo Rivera of El Salvador expressed “the team is too anxious to win and they aren’t able to control their actions to finish the match, they are afraid before reaching the finish line. Panama is immensely tough and someone had to win. Now we must think about tomorrow”.

Panamá derrota a El Salvador en cinco sets



SAN SALVADOR, El Salvador, 30 de agosto de 2015.- Panamá derrotó a El Salvador 3-2 (23-25, 20-25, 25-22, 26-24, 16-14) en duelo intenso del XVI Campeonato Centroamericano Sub-21 Masculino.

Panamá llegó de abajo para arrebatarle la victoria al equipo de casa y mejoran su record 2-1 para acumular 7 puntos. El Salvador vuelve a escaparse un juego que iba ganando, manteniéndose sin triunfos 0-2 y 4 puntos.

El primer set fue una intensa lucha por no cometer errores, El Salvador alcanzó una ventaja de cinco puntos 18-13 que los panameños se esforzaron a fondo para reducir, llevándose el set el equipo de casa 25-23. Panamá fue más efectivo en el inicio del segundo set, mientras que El Salvador lucía perdido, recobrando su ritmo y para mantener el marcador nuevamente empatado pero el juego se tornó acalorado. El entrenador panameño Horacio Angulo fue sancionado por conducta antideportiva con tarjetas roja y amarilla descalificándolo del set con el marcador 21-18; El Salvador selló con 25-20. La ofensiva de ambos equipos no cesó en el tercer parcial y Panamá ganó 25-22. Los errores de El Salvador pusieron a Honduras con ventaja de seis puntos en el cuarto; los salvadoreños forzaron rallies largos para alcanzar 20-20 pero Honduras llevó el juego al desempate 26-24. Panamá logró ventaja de cuatro puntos con gran lucha donde El Salvador acertó con errores del rival, pero el triunfo fue para Panamá 16-14.

El bloqueo de Panamá (16-6) fue vital para el triunfo; también prevaleció en ataque 48-44. En ases El Salvador superó en servicios 4-3. Panamá cometió más errores (56-43).

El Central José Anguizola anotó 24 puntos, 18 de ataque, 4 de bloqueo y 2 ases; sus compañeros Drayan Bouche y Uriel Batista agregaron 13 puntos cada uno. Rodrigo Sandoval de El Salvador fue el máximo anotador con 25 puntos, 21 de ataque y 4 ases, le siguieron Gustavo Alvarado con 12 puntos y Christopher Zelaya con 10.

“A mi juicio el arbitraje no iba a lograr nuestra derrota; no fue justo. En nuestro desempeño tuvimos altos y bajos, pero nuestro ánimo jamás disminuyó” dijo el capitán de Panamá Uriel Batista.



Para Cristian Vargas la derrota fue difícil “no pudimos definir en los puntos clave, cada jugador debe tomar responsabilidad en la cancha. Lastimosamente no se pudo, pero así es el deporte”.

El entrenador Horacio Angulo de Panamá dijo “la balanza en el arbitraje no fue pareja. Superé mi enojo para encausar a los muchachos y logramos jugar como queríamos en los últimos sets. Anguzola no jugó bien ante Costa Rica pero hoy respondió. El campeonato no está definido y esperamos estar en el medallero”.

El Entrenador Ricardo Rivera de El Salvador expresó “el equipo tiene mucha ansiedad por lograr el triunfo y no controlan sus acciones para definir el juego, tienen temor antes de llegar a la meta. Panamá fue sumamente duro y alguien tenía que ganar. Ahora hay que pensar en mañana”.